

Estado do Ceará
PREFEITURA MUNICIPAL DE GRANJA

RELATÓRIO RESUMIDO DA EXECUÇÃO ORÇAMENTÁRIA

RREO
5º BIMESTRE/2016

PUBLICADO CONFORME EDITAL Nº 2016.11.30-1

Estado do Ceará
PREFEITURA MUNICIPAL DE GRANJA

EDITAL DE PUBLICAÇÃO Nº 2016.11.30-1

O **Prefeito do Município de GRANJA – Estado do Ceará**, Cidadão **ROMEU ALDIGUERI DE ARRUDA COELHO**, em pleno exercício do cargo e no uso competente de suas atribuições, notadamente as conferidas pelo Art. 26, Inciso X, da Constituição do Estado do Ceará, **RESOLVE** publicar o **RELATÓRIO RESUMIDO DA EXECUÇÃO ORÇAMENTÁRIA – RREO**, atinente ao **5º BIMESTRE** do exercício financeiro de **2016** das seguintes formas:

- 1 – Mediante afixação em locais de amplo acesso do público em geral no âmbito do município de GRANJA/CE;
- 2 – Em meio eletrônico de acesso ao público conforme disposto no art. 48 da LRF , no endereço: www.municipiosconsultoria.com.br ;
- 3 - Em meio eletrônico de acesso ao público conforme disposto no art. 48 da LRF , no endereço: www.granja.ce.gov.br ;

PUBLIQUE-SE, DIVULGUE-SE, CUMPRA-SE.

Paço do Poder Executivo Municipal de GRANJA – Estado do Ceará
Em, 30 de novembro de 2016.


ROMEU ALDIGUERI DE ARRUDA COELHO
Prefeito Municipal de Granja

GOVERNO MUNICIPAL DE GRANJA

Relatório Resumido de Execução Orçamentária

Balanco Orçamentário

Orçamento Fiscal e da Seguridade Social

Período: Janeiro a Outubro de 2016/Bimestre: Setembro e Outubro

RREO - Anexo 1 (LRF, Art. 52, inciso I, alíneas "a" e "b" do inciso II e §1º)

Em reais

| Receitas Orçamentárias | Previsão Inicial | Previsão Atualizada (a) | Receitas Realizadas | | | | Saldo (a-c) |
|---|------------------|----------------------------|---------------------|------------|---------------------|------------|----------------|
| | | | No Bimestre (b) | % (b/a) | Até Bimestre (c) | % (c/a) | |
| Receitas Orçamentárias | | | | | | | |
| Receitas (Exceto Intra-Orçamentárias) (I) | 103.078.147,00 | 103.078.147,00 | 15.415.277,33 | 14,95 | 87.503.374,78 | 84,89 | 15.574.772,22 |
| Receitas Correntes | 85.028.475,75 | 85.028.475,75 | 13.998.780,05 | 16,46 | 76.181.676,53 | 89,60 | 8.846.799,22 |
| Receita Tributária | 1.475.400,00 | 1.475.400,00 | 423.136,80 | 28,68 | 2.156.308,89 | 146,15 | -680.908,89 |
| Impostos | 1.312.000,00 | 1.312.000,00 | 420.495,35 | 32,05 | 2.055.477,53 | 156,67 | -743.477,53 |
| Taxas | 156.100,00 | 156.100,00 | 2.641,45 | 1,69 | 100.831,36 | 64,59 | 55.268,64 |
| Contribuição de Melhoria | 7.300,00 | 7.300,00 | 0,00 | 0,00 | 0,00 | 0,00 | 7.300,00 |
| Receitas de Contribuições | 959.000,00 | 959.000,00 | 118.645,67 | 12,37 | 592.217,00 | 61,75 | 366.783,00 |
| Contribuições de Intervenção no Domínio | 9.000,00 | 9.000,00 | 0,00 | 0,00 | 0,00 | 0,00 | 9.000,00 |
| Contribuição para o Custeio do Serviço de | 950.000,00 | 950.000,00 | 118.645,67 | 12,49 | 592.217,00 | 62,34 | 357.783,00 |
| Receita Patrimonial | 627.500,00 | 627.500,00 | 157.771,67 | 25,14 | 746.181,05 | 118,91 | -118.681,05 |
| Receitas Imobiliárias | 9.000,00 | 9.000,00 | 0,00 | 0,00 | 0,00 | 0,00 | 9.000,00 |
| Receitas de Valores Mobiliários | 613.500,00 | 613.500,00 | 157.771,67 | 25,72 | 746.181,05 | 121,63 | -132.681,05 |
| Outras Receitas Patrimoniais | 5.000,00 | 5.000,00 | 0,00 | 0,00 | 0,00 | 0,00 | 5.000,00 |
| Receita de Serviços | 1.309.799,95 | 1.309.799,95 | 230.270,36 | 17,58 | 1.447.376,53 | 110,50 | -137.576,58 |
| Transferências Correntes | 79.218.247,60 | 79.218.247,60 | 12.918.113,15 | 16,31 | 70.966.869,34 | 89,58 | 8.251.378,26 |
| Transferências Intergovernamentais | 71.130.047,60 | 71.130.047,60 | 12.509.448,54 | 17,59 | 69.747.236,54 | 98,06 | 1.382.811,06 |
| Transferências de Instituições Privadas | 60.000,00 | 60.000,00 | 0,00 | 0,00 | 0,00 | 0,00 | 60.000,00 |
| Transferências de Pessoas | 0,00 | 0,00 | 1.430,64 | 0,00 | 7.620,66 | 0,00 | -7.620,66 |
| Transferências de Convênios | 8.028.200,00 | 8.028.200,00 | 407.233,97 | 5,07 | 1.212.012,14 | 15,10 | 6.816.187,86 |
| Outras Receitas Correntes | 1.438.528,20 | 1.438.528,20 | 150.842,40 | 10,49 | 272.723,72 | 18,96 | 1.165.804,48 |
| Multas e Juros de Mora | 390.000,00 | 390.000,00 | 0,00 | 0,00 | 0,00 | 0,00 | 390.000,00 |
| Indenizações e Restituições | 120.000,00 | 120.000,00 | 148.885,49 | 124,07 | 231.515,97 | 192,93 | -111.515,97 |
| Receita da Dívida Ativa | 155.000,00 | 155.000,00 | 1.956,91 | 1,26 | 41.207,75 | 26,59 | 113.792,25 |
| Receitas Diversas | 773.528,20 | 773.528,20 | 0,00 | 0,00 | 0,00 | 0,00 | 773.528,20 |
| Receitas de Capital | 18.049.671,25 | 18.049.671,25 | 1.416.497,28 | 7,85 | 11.321.698,25 | 62,73 | 6.727.973,00 |
| Transferências de Capital | 8.469.809,50 | 8.469.809,50 | 1.416.497,28 | 16,72 | 11.321.698,25 | 133,67 | -2.851.888,75 |
| Transferências Intergovernamentais | 320.000,00 | 320.000,00 | 0,00 | 0,00 | 0,00 | 0,00 | 320.000,00 |
| Transferências de Convênios | 8.149.809,50 | 8.149.809,50 | 1.416.497,28 | 17,38 | 11.321.698,25 | 138,92 | -3.171.888,75 |
| Outras Receitas de Capital | 9.579.861,75 | 9.579.861,75 | 0,00 | 0,00 | 0,00 | 0,00 | 9.579.861,75 |
| Outras Receitas | 9.579.861,75 | 9.579.861,75 | 0,00 | 0,00 | 0,00 | 0,00 | 9.579.861,75 |

GOVERNO MUNICIPAL DE GRANJA

Relatório Resumido de Execução Orçamentária

Balanco Orçamentário

Orçamento Fiscal e da Seguridade Social

Período: Janeiro a Outubro de 2016/Bimestre: Setembro e Outubro

RREO - Anexo 1 (LRF, Art. 52, inciso I, alíneas "a" e "b" do inciso II e §1º)

Em reais

| Receitas Orçamentárias | Previsão Inicial | Previsão Atualizada (a) | Receitas Realizadas | | | | Saldo (a-c) |
|---|------------------|----------------------------|---------------------|------------|---------------------|------------|----------------|
| | | | No Bimestre (b) | % (b/a) | Até Bimestre (c) | % (c/a) | |
| Receitas (Intra-Orçamentárias) (II) | 0,00 | 0,00 | 0,00 | 0,00 | 0,00 | 0,00 | 0,00 |
| SubTotal das Receitas (III) = (I + II) | 103.078.147,00 | 103.078.147,00 | 15.415.277,33 | 14,95 | 87.503.374,78 | 84,89 | 15.574.772,22 |
| Operações de Crédito/Refinanciamento (IV) | | | | | | | |
| SubTotal com Refinanciamento (V) = (III + IV) | 103.078.147,00 | 103.078.147,00 | 15.415.277,33 | 14,95 | 87.503.374,78 | 84,89 | 15.574.772,22 |
| Déficit (VI) | | | | | 0,00 | | |
| Total (VII) = (V + VI) | 103.078.147,00 | 103.078.147,00 | 15.415.277,33 | | 87.503.374,78 | | |

| Despesas Orçamentárias | Dotação Inicial (d) | Dotação Atualizada (e) | Despesas Empenhadas | | Saldo (g) = (e-f) | Despesas Liquidadas | | Saldo (i) = (e-h) | Despesas Pagas Até o Bimestre (j) | Inscritas em Restos a Pagar Não Proc. (k) |
|---|---------------------------|------------------------------|---------------------|-----------------------|----------------------|---------------------|-----------------------|----------------------|---|---|
| | | | No Bimestre | Até o Bimestre (f) | | No Bimestre | Até o Bimestre (h) | | | |
| Despesas Orçamentárias | | | | | | | | | | |
| Despesas (Exceto Intra-Orçamentárias) (VIII) | 103.078.147,00 | 103.078.147,00 | 9.530.093,46 | 95.219.168,51 | 7.858.978,49 | 16.074.847,89 | 87.348.614,51 | 15.729.532,49 | 76.868.052,60 | |
| DESPESAS CORRENTES | 81.115.409,30 | 84.271.328,77 | 14.102.618,24 | 77.536.925,02 | 6.734.403,75 | 14.322.744,59 | 73.380.567,15 | 10.890.761,62 | 63.621.117,87 | |
| PESSOAL E ENCARGOS SOCIAIS | 42.894.547,55 | 47.491.754,45 | 9.247.139,05 | 45.914.787,26 | 1.576.967,19 | 9.695.119,26 | 45.104.400,97 | 2.387.353,48 | 40.533.756,56 | |
| OUTRAS DESPESAS CORRENTES | 38.170.861,75 | 36.779.574,32 | 4.855.479,19 | 31.622.137,76 | 5.157.436,56 | 4.627.625,33 | 28.276.166,18 | 8.503.408,14 | 23.087.361,31 | |
| DESPESAS DE CAPITAL | 21.862.737,70 | 18.706.818,23 | -4.572.524,78 | 17.682.243,49 | 1.024.574,74 | 1.752.103,30 | 13.968.047,36 | 4.738.770,87 | 13.246.934,73 | |
| INVESTIMENTOS | 20.862.737,70 | 17.676.201,23 | -4.603.998,99 | 16.651.627,40 | 1.024.573,83 | 1.532.606,29 | 12.971.272,19 | 4.704.929,04 | 12.250.159,56 | |
| AMORTIZAÇÃO DA DÍVIDA | 1.000.000,00 | 1.030.617,00 | 31.474,21 | 1.030.616,09 | 0,91 | 219.497,01 | 996.775,17 | 33.841,83 | 996.775,17 | |
| Despesas (Intra-Orçamentárias) (IX) | 0,00 | 0,00 | 0,00 | 0,00 | 0,00 | 0,00 | 0,00 | 0,00 | 0,00 | |
| SubTotal das Despesas (X) = (VIII + IX) | 103.078.147,00 | 103.078.147,00 | 9.530.093,46 | 95.219.168,51 | 7.858.978,49 | 16.074.847,89 | 87.348.614,51 | 15.729.532,49 | 76.868.052,60 | |
| Amortização da Dív./Refinanciamento (XI) | | | | | | | | | | |
| SubTotal com Refinanciamento (XII) = (X + XI) | 103.078.147,00 | 103.078.147,00 | 9.530.093,46 | 95.219.168,51 | 7.858.978,49 | 16.074.847,89 | 87.348.614,51 | 15.729.532,49 | 76.868.052,60 | |
| Superávit (XIII) | | | | | | | 154.760,27 | | | |
| Total (XIV) = (XII + XIII) | 103.078.147,00 | 103.078.147,00 | 9.530.093,46 | 95.219.168,51 | | 16.074.847,89 | 87.503.374,78 | | 76.868.052,60 | |

GOVERNO MUNICIPAL DE GRANJA

Relatório Resumido de Execução Orçamentária

Balço Orçamentário

Orçamento Fiscal e da Seguridade Social

Período: Janeiro a Outubro de 2016/Bimestre: Setembro e Outubro

RREO - Anexo 1 (LRF, Art. 52, inciso I, alíneas "a" e "b" do inciso II e §1º)

Em reais



ROMEU ALDIGUERI DE ARRUDA COELHO
Prefeito Municipal



MUNICIPIOS CONSULTORIA E CONTAB. S/S
Contador - CRC CRC/CE: 000325



BENEDITO SERGIO PEREIRA JÚNIOR
Controlador Geral



ADRIANO FROTA TEIXEIRA
Secretário de Finanças

GOVERNO MUNICIPAL DE GRANJA

Relatório Resumido de Execução Orçamentária

Demonstrativo da Execução das Despesas por Função/Subfunção

Orçamento Fiscal e da Seguridade Social

Período: Janeiro a Outubro de 2016/Bimestre: Setembro e Outubro

RREO - Anexo 2 (LRF, Art. 52, inciso II, alínea "c")

Em reais

| Função/Subfunção | Dotação Inicial | Dotação Atualizada (a) | Despesas Empenhadas | | | Saldo(c) = (a-b) | Despesas Liquidadas | | | Saldo(e) = (a-d) | Insc. Restos a Pagar Não Processados (f) |
|---|-----------------|------------------------|---------------------|--------------------|-----------------|------------------|---------------------|--------------------|-----------------|------------------|--|
| | | | No Bimestre | Até o Bimestre (b) | % (b / total b) | | No Bimestre | Até o Bimestre (d) | % (d / total d) | | |
| Despesas (Exceto Intra-Orçamentárias) (I) | 103.078.147,00 | 103.078.147,00 | 9.530.093,46 | 95.219.168,51 | 100,00 | 7.858.978,49 | 16.074.847,89 | 87.348.614,51 | 100,00 | 15.729.532,49 | |
| Legislativa | 2.570.700,00 | 2.570.700,00 | 26.433,45 | 2.467.663,44 | 2,59 | 103.036,56 | 432.972,24 | 2.113.835,14 | 2,42 | 456.864,86 | |
| Ação Legislativa | 2.570.700,00 | 2.570.700,00 | 26.433,45 | 2.467.663,44 | 2,59 | 103.036,56 | 432.972,24 | 2.113.835,14 | 2,42 | 456.864,86 | |
| Administração | 7.339.000,00 | 5.942.543,00 | 815.468,12 | 4.789.719,92 | 5,03 | 1.152.823,08 | 764.084,05 | 4.263.072,15 | 4,88 | 1.679.470,85 | |
| Defesa do Interesse Público no Processo | 10.000,00 | 0,00 | 0,00 | 0,00 | 0,00 | 0,00 | 0,00 | 0,00 | 0,00 | 0,00 | |
| Defesa da Ordem Jurídica | 223.000,00 | 223.000,00 | 25.000,00 | 146.700,00 | 0,15 | 76.300,00 | 25.000,00 | 146.700,00 | 0,17 | 76.300,00 | |
| Planejamento e Orçamento | 180.000,00 | 20.750,00 | 9.625,00 | 20.250,00 | 0,02 | 500,00 | 9.625,00 | 20.250,00 | 0,02 | 500,00 | |
| Administração Geral | 6.007.000,00 | 5.370.793,00 | 744.023,12 | 4.427.517,41 | 4,65 | 943.275,59 | 693.656,05 | 3.902.725,74 | 4,47 | 1.468.067,26 | |
| Administração Financeira | 769.000,00 | 318.000,00 | 36.820,00 | 195.252,51 | 0,21 | 122.747,49 | 35.803,00 | 193.396,41 | 0,22 | 124.603,59 | |
| Comunicação Social | 150.000,00 | 10.000,00 | 0,00 | 0,00 | 0,00 | 10.000,00 | 0,00 | 0,00 | 0,00 | 10.000,00 | |
| Assistência Social | 4.441.500,00 | 3.828.559,00 | 443.656,93 | 2.795.410,66 | 2,94 | 1.033.148,34 | 387.327,16 | 2.575.158,08 | 2,95 | 1.253.400,92 | |
| Administração Geral | 1.685.000,00 | 1.167.601,00 | 129.938,63 | 884.708,80 | 0,93 | 282.892,20 | 126.570,89 | 828.774,82 | 0,95 | 338.826,18 | |
| Normalização e Fiscalização | 348.500,00 | 379.274,00 | 42.883,28 | 334.222,34 | 0,35 | 45.051,66 | 36.031,09 | 291.298,90 | 0,33 | 87.975,10 | |
| Assistência ao Idoso | 65.000,00 | 67.500,00 | 6.777,76 | 32.444,40 | 0,03 | 35.055,60 | 6.777,76 | 32.444,40 | 0,04 | 35.055,60 | |
| Assistência à Criança e ao Adolescente | 350.000,00 | 230.000,00 | 0,00 | 5.700,00 | 0,01 | 224.300,00 | 169,73 | 1.079,07 | 0,00 | 228.920,93 | |
| Assistência Comunitária | 1.922.000,00 | 1.937.879,00 | 264.057,26 | 1.538.335,12 | 1,62 | 399.543,88 | 217.777,69 | 1.421.560,89 | 1,63 | 516.318,11 | |
| Alimentação e Nutrição | 18.000,00 | 8.000,00 | 0,00 | 0,00 | 0,00 | 8.000,00 | 0,00 | 0,00 | 0,00 | 8.000,00 | |
| Empregabilidade | 25.000,00 | 15.000,00 | 0,00 | 0,00 | 0,00 | 15.000,00 | 0,00 | 0,00 | 0,00 | 15.000,00 | |
| Direitos Individuais, Coletivos e Difusos | 28.000,00 | 23.305,00 | 0,00 | 0,00 | 0,00 | 23.305,00 | 0,00 | 0,00 | 0,00 | 23.305,00 | |
| Saúde | 16.112.281,80 | 19.931.616,80 | 3.594.078,93 | 18.767.221,15 | 19,71 | 1.164.395,65 | 3.056.681,85 | 17.344.430,79 | 19,86 | 2.587.186,01 | |
| Administração Geral | 3.580.500,00 | 2.889.207,00 | 393.650,62 | 2.204.701,28 | 2,32 | 684.505,72 | 342.916,58 | 2.056.222,34 | 2,35 | 832.984,66 | |
| Assistência Comunitária | 100.000,00 | 27.000,00 | 5.980,00 | 26.680,00 | 0,03 | 320,00 | 0,00 | 20.700,00 | 0,02 | 6.300,00 | |
| Atenção Básica | 5.220.000,00 | 9.690.599,00 | 1.850.202,94 | 9.566.470,59 | 10,05 | 124.128,41 | 1.298.192,61 | 8.493.459,29 | 9,72 | 1.197.139,71 | |
| Assistência Hospitalar e Ambulatorial | 6.621.781,80 | 6.451.525,80 | 1.192.182,91 | 6.226.787,19 | 6,54 | 224.738,61 | 1.279.301,80 | 6.047.524,67 | 6,92 | 404.001,13 | |
| Suporte Profilático e Terapêutico | 115.000,00 | 202.035,00 | 37.406,72 | 191.215,55 | 0,20 | 10.819,45 | 37.406,72 | 191.215,55 | 0,22 | 10.819,45 | |
| Vigilância Sanitária | 310.000,00 | 67.153,00 | 3.776,00 | 12.152,50 | 0,01 | 55.000,50 | 3.776,00 | 11.886,50 | 0,01 | 55.266,50 | |
| Vigilância Epidemiológica | 165.000,00 | 604.097,00 | 110.879,74 | 539.214,04 | 0,57 | 64.882,96 | 95.088,14 | 523.422,44 | 0,60 | 80.674,56 | |
| Educação | 45.832.637,00 | 47.083.047,90 | 4.586.373,87 | 44.818.467,77 | 47,07 | 2.264.580,13 | 8.611.405,38 | 42.504.876,76 | 48,66 | 4.578.171,14 | |
| Ensino Fundamental | 28.125.165,75 | 31.689.926,65 | 6.465.123,07 | 31.251.713,28 | 32,82 | 438.213,37 | 6.469.025,70 | 30.970.695,18 | 35,46 | 719.231,47 | |
| Ensino Médio | 35.000,00 | 35.000,00 | 0,00 | 0,00 | 0,00 | 35.000,00 | 0,00 | 0,00 | 0,00 | 35.000,00 | |
| Ensino Profissional | 50.000,00 | 50.000,00 | 0,00 | 0,00 | 0,00 | 50.000,00 | 0,00 | 0,00 | 0,00 | 50.000,00 | |
| Ensino Superior | 25.000,00 | 25.000,00 | 0,00 | 0,00 | 0,00 | 25.000,00 | 0,00 | 0,00 | 0,00 | 25.000,00 | |
| Educação Infantil | 471.000,00 | 1.156.623,00 | 107.805,61 | 987.618,00 | 1,04 | 169.005,00 | 107.805,61 | 916.617,73 | 1,05 | 240.005,27 | |
| Educação de Jovens e Adultos | 440.000,00 | 444.291,00 | 248.954,20 | 248.954,20 | 0,26 | 195.336,80 | 248.954,20 | 248.954,20 | 0,29 | 195.336,80 | |
| Educação Especial | 25.000,00 | 25.000,00 | 0,00 | 0,00 | 0,00 | 25.000,00 | 0,00 | 0,00 | 0,00 | 25.000,00 | |
| Educação Básica | 16.411.471,25 | 13.657.207,25 | -2.235.509,01 | 12.330.182,29 | 12,95 | 1.327.024,96 | 1.785.619,87 | 10.368.609,65 | 11,87 | 3.288.597,60 | |

GOVERNO MUNICIPAL DE GRANJA

Relatório Resumido de Execução Orçamentária

Demonstrativo da Execução das Despesas por Função/Subfunção

Orçamento Fiscal e da Seguridade Social

Período: Janeiro a Outubro de 2016/Bimestre: Setembro e Outubro

RREO - Anexo 2 (LRF, Art. 52, inciso II, alínea "c")

Em reais

| Função/Subfunção | Dotação Inicial | Dotação Atualizada (a) | Despesas Empenhadas | | | Saldo(c) = (a-b) | Despesas Liquidadas | | | Saldo(e) = (a-d) | Insc. Restos a Pagar Não Processados (f) |
|---------------------------|-----------------|------------------------|---------------------|--------------------|-----------------|------------------|---------------------|--------------------|-----------------|------------------|--|
| | | | No Bimestre | Até o Bimestre (b) | % (b / total b) | | No Bimestre | Até o Bimestre (d) | % (d / total d) | | |
| Desporto Comunitário | 250.000,00 | 0,00 | 0,00 | 0,00 | 0,00 | 0,00 | 0,00 | 0,00 | 0,00 | 0,00 | |
| Cultura | 1.907.500,00 | 1.950.318,00 | 77.756,00 | 1.779.919,32 | 1,87 | 170.398,68 | 46.746,68 | 1.738.930,36 | 1,99 | 211.387,64 | |
| Administração Geral | 359.500,00 | 325.618,00 | 46.756,00 | 246.219,40 | 0,26 | 79.398,60 | 46.746,68 | 236.230,44 | 0,27 | 89.387,56 | |
| Difusão Cultural | 1.548.000,00 | 1.624.700,00 | 31.000,00 | 1.533.699,92 | 1,61 | 91.000,08 | 0,00 | 1.502.699,92 | 1,72 | 122.000,08 | |
| Urbanismo | 10.160.528,20 | 10.239.426,30 | -796.255,90 | 9.854.202,27 | 10,35 | 385.224,03 | 1.339.264,83 | 7.578.378,77 | 8,68 | 2.661.047,53 | |
| Administração Geral | 4.202.000,00 | 2.802.208,00 | -94.077,50 | 2.569.650,18 | 2,70 | 232.557,82 | 365.003,70 | 2.084.708,17 | 2,39 | 717.499,83 | |
| Infra-Estrutura Urbana | 1.458.528,20 | 3.904.314,30 | -1.466.313,90 | 3.771.649,37 | 3,96 | 132.664,93 | 210.125,63 | 2.393.144,56 | 2,74 | 1.511.169,74 | |
| Seviços Urbanos | 4.500.000,00 | 3.532.904,00 | 764.135,50 | 3.512.902,72 | 3,69 | 20.001,28 | 764.135,50 | 3.100.526,04 | 3,55 | 432.377,96 | |
| Habitação | 180.000,00 | 20.000,00 | 0,00 | 0,00 | 0,00 | 20.000,00 | 0,00 | 0,00 | 0,00 | 20.000,00 | |
| Assistência Comunitária | 180.000,00 | 20.000,00 | 0,00 | 0,00 | 0,00 | 20.000,00 | 0,00 | 0,00 | 0,00 | 20.000,00 | |
| Saneamento | 5.277.000,00 | 5.145.901,00 | 514.490,32 | 4.326.034,38 | 4,54 | 819.866,62 | 260.215,66 | 3.910.433,47 | 4,48 | 1.235.467,53 | |
| Administração Geral | 1.997.000,00 | 1.997.000,00 | 223.246,65 | 1.482.918,51 | 1,56 | 514.081,49 | 247.591,66 | 1.346.225,75 | 1,54 | 650.774,25 | |
| Assistência Comunitária | 2.280.000,00 | 3.102.700,00 | 291.243,67 | 2.843.115,87 | 2,99 | 259.584,13 | 12.624,00 | 2.564.207,72 | 2,94 | 538.492,28 | |
| Saneamento Básico Urbano | 1.000.000,00 | 46.201,00 | 0,00 | 0,00 | 0,00 | 46.201,00 | 0,00 | 0,00 | 0,00 | 46.201,00 | |
| Gestão Ambiental | 273.500,00 | 252.105,00 | 22.000,00 | 148.602,01 | 0,16 | 103.502,99 | 22.000,00 | 148.602,01 | 0,17 | 103.502,99 | |
| Administração Geral | 228.500,00 | 207.105,00 | 22.000,00 | 148.602,01 | 0,16 | 58.502,99 | 22.000,00 | 148.602,01 | 0,17 | 58.502,99 | |
| Controle Ambiental | 45.000,00 | 45.000,00 | 0,00 | 0,00 | 0,00 | 45.000,00 | 0,00 | 0,00 | 0,00 | 45.000,00 | |
| Agricultura | 865.000,00 | 111.000,00 | 0,00 | 0,00 | 0,00 | 111.000,00 | 0,00 | 0,00 | 0,00 | 111.000,00 | |
| Recursos Hídricos | 300.000,00 | 50.000,00 | 0,00 | 0,00 | 0,00 | 50.000,00 | 0,00 | 0,00 | 0,00 | 50.000,00 | |
| Extensão Rural | 285.000,00 | 41.000,00 | 0,00 | 0,00 | 0,00 | 41.000,00 | 0,00 | 0,00 | 0,00 | 41.000,00 | |
| Defesa Agropecuária | 280.000,00 | 20.000,00 | 0,00 | 0,00 | 0,00 | 20.000,00 | 0,00 | 0,00 | 0,00 | 20.000,00 | |
| Comércio e Serviços | 810.000,00 | 40.000,00 | 0,00 | 0,00 | 0,00 | 40.000,00 | 0,00 | 0,00 | 0,00 | 40.000,00 | |
| Promoção Comercial | 560.000,00 | 40.000,00 | 0,00 | 0,00 | 0,00 | 40.000,00 | 0,00 | 0,00 | 0,00 | 40.000,00 | |
| Turismo | 250.000,00 | 0,00 | 0,00 | 0,00 | 0,00 | 0,00 | 0,00 | 0,00 | 0,00 | 0,00 | |
| Energia | 270.000,00 | 155.000,00 | 0,00 | 130.482,52 | 0,14 | 24.517,48 | 0,00 | 130.482,52 | 0,15 | 24.517,48 | |
| Energia Elétrica | 270.000,00 | 155.000,00 | 0,00 | 130.482,52 | 0,14 | 24.517,48 | 0,00 | 130.482,52 | 0,15 | 24.517,48 | |
| Transporte | 2.275.000,00 | 2.912.117,00 | 87.508,71 | 2.877.729,09 | 3,02 | 34.387,91 | 701.931,09 | 2.826.494,46 | 3,24 | 85.622,54 | |
| Transporte Rodoviário | 2.275.000,00 | 2.912.117,00 | 87.508,71 | 2.877.729,09 | 3,02 | 34.387,91 | 701.931,09 | 2.826.494,46 | 3,24 | 85.622,54 | |
| Desporto e Lazer | 1.913.500,00 | 1.180.196,00 | 127.108,82 | 848.099,89 | 0,89 | 332.096,11 | 144.111,56 | 778.334,38 | 0,89 | 401.861,62 | |
| Administração Geral | 683.500,00 | 570.196,00 | 91.796,00 | 379.636,00 | 0,40 | 190.560,00 | 91.796,00 | 335.279,00 | 0,38 | 234.917,00 | |
| Desporto Comunitário | 1.135.000,00 | 550.000,00 | 35.312,82 | 468.463,89 | 0,49 | 81.536,11 | 52.315,56 | 443.055,38 | 0,51 | 106.944,62 | |
| Lazer | 95.000,00 | 60.000,00 | 0,00 | 0,00 | 0,00 | 60.000,00 | 0,00 | 0,00 | 0,00 | 60.000,00 | |
| Encargos Especiais | 2.750.000,00 | 1.615.617,00 | 31.474,21 | 1.615.616,09 | 1,70 | 0,91 | 308.107,39 | 1.435.585,62 | 1,64 | 180.031,38 | |
| Serviço da Dívida Interna | 1.050.000,00 | 1.030.617,00 | 31.474,21 | 1.030.616,09 | 1,08 | 0,91 | 219.497,01 | 996.775,17 | 1,14 | 33.841,83 | |
| Outras Transferências | 1.700.000,00 | 585.000,00 | 0,00 | 585.000,00 | 0,61 | 0,00 | 88.610,38 | 438.810,45 | 0,50 | 146.189,55 | |
| Reserva de Contingência | 100.000,00 | 100.000,00 | 0,00 | 0,00 | 0,00 | 100.000,00 | 0,00 | 0,00 | 0,00 | 100.000,00 | |

GOVERNO MUNICIPAL DE GRANJA

Relatório Resumido de Execução Orçamentária

Demonstrativo da Execução das Despesas por Função/Subfunção

Orçamento Fiscal e da Seguridade Social

Período: Janeiro a Outubro de 2016/Bimestre: Setembro e Outubro

RREO - Anexo 2 (LRF, Art. 52, inciso II, alínea "c")

Em reais

| Função/Subfunção | Dotação Inicial | Dotação Atualizada (a) | Despesas Empenhadas | | | Saldo(c) = (a-b) | Despesas Liquidadas | | | Saldo(e) = (a-d) | Insc. Restos a Pagar Não Processados (f) |
|-------------------------------------|-----------------------|------------------------|---------------------|----------------------|-----------------|---------------------|----------------------|----------------------|-----------------|----------------------|--|
| | | | No Bimestre | Até o Bimestre (b) | % (b / total b) | | No Bimestre | Até o Bimestre (d) | % (d / total d) | | |
| Reserva de Contingência | 100.000,00 | 100.000,00 | 0,00 | 0,00 | 0,00 | 100.000,00 | 0,00 | 0,00 | 0,00 | 100.000,00 | |
| Despesas (Intra-Orçamentárias) (II) | 0,00 | 0,00 | 0,00 | 0,00 | 0,00 | 0,00 | 0,00 | 0,00 | 0,00 | 0,00 | |
| Total (III) (I + II) | 103.078.147,00 | 103.078.147,00 | 9.530.093,46 | 95.219.168,51 | 100,00 | 7.858.978,49 | 16.074.847,89 | 87.348.614,51 | 100,00 | 15.729.532,49 | |




ROMEU ALDIGUERI DE ARRUDA COELHO
Prefeito Municipal



MUNICIPIOS CONSULTORIA E CONTAB. S/S
Contador - CRC CRC/CE: 000325



BENEDITO SERGIO PEREIRA JÚNIOR
Controlador Geral



ADRIANO FROTA TEIXEIRA
Secretário de Finanças

GOVERNO MUNICIPAL DE GRANJA

Relatório Resumido de Execução Orçamentária

Demonstrativo da Receita Corrente Líquida

Orçamento Fiscal e da Seguridade Social

Período: Janeiro a Outubro de 2016/Bimestre: Setembro e Outubro

RREO - Anexo 3 (LRF, Art. 53, inciso I)

| Especificação | Evolução da Receita Realizada nos Últimos 12 Meses | | | | | | | | | | | | Total (Últimos 12 Meses) | Previsão Atualizada do Exercício |
|---|--|----------------------|---------------------|---------------------|---------------------|---------------------|---------------------|---------------------|---------------------|---------------------|---------------------|---------------------|--------------------------------|--|
| | Novembro/2015 | Dezembro/2015 | Janeiro/2016 | Fevereiro/2016 | Março/2016 | Abril/2016 | Mai/2016 | Junho/2016 | Julho/2016 | Agosto/2016 | Setembro/2016 | Outubro/2016 | | |
| Receitas Correntes (I) | 7.732.762,10 | 13.185.580,91 | 9.406.889,27 | 8.001.391,29 | 8.389.143,24 | 7.211.223,69 | 9.040.789,98 | 9.037.045,46 | 7.794.996,78 | 7.738.942,01 | 7.317.291,55 | 7.629.438,88 | 102.485.495,16 | 85.028.475,75 |
| Receita Tributária | 147.664,53 | 932.050,70 | 147.545,29 | 124.455,99 | 110.315,73 | 317.399,29 | 243.825,94 | 136.354,49 | 240.150,59 | 413.124,77 | 310.313,81 | 112.822,99 | 3.236.024,12 | 1.475.400,00 |
| IPTU | 5.264,30 | 7.810,75 | 4.386,30 | 16,05 | 5.700,24 | 90.867,04 | 9.568,20 | 6.531,77 | 2.018,02 | 1.885,74 | 354,07 | 0,00 | 134.402,48 | 22.000,00 |
| ISS | 90.569,38 | 164.224,74 | 48.756,30 | 72.966,39 | 72.675,09 | 157.598,53 | 143.065,22 | 98.623,83 | 116.827,38 | 106.952,89 | 168.241,51 | 81.165,76 | 1.321.667,02 | 510.000,00 |
| ITBI | 4.483,60 | 5.391,95 | 5.832,14 | 2.840,94 | 2.184,33 | 471,36 | 1.514,52 | 7.336,81 | 713,58 | 4.325,00 | 2.000,00 | 0,00 | 37.094,23 | 120.000,00 |
| IRRF | 45.823,73 | 748.449,26 | 47.110,86 | 33.951,65 | 15.131,81 | 61.627,98 | 79.288,74 | 18.874,17 | 117.246,89 | 298.092,41 | 137.076,78 | 31.657,23 | 1.634.331,51 | 660.000,00 |
| Outras Receitas Tributárias | 1.523,52 | 6.174,00 | 41.459,69 | 14.680,96 | 14.624,26 | 6.834,38 | 10.389,26 | 4.987,91 | 3.344,72 | 1.868,73 | 2.641,45 | 0,00 | 108.528,88 | 163.400,00 |
| Receita de Contribuições | 56.743,25 | 59.869,32 | 81.466,26 | 35.979,72 | 45.027,68 | 57.535,51 | 65.805,82 | 69.009,05 | 55.505,02 | 63.242,27 | 58.091,88 | 60.553,79 | 708.829,57 | 959.000,00 |
| Receita Patrimonial | 46.787,39 | 41.573,02 | 67.320,06 | 58.397,28 | 98.604,01 | 66.363,59 | 83.897,05 | 86.685,43 | 70.436,83 | 56.705,13 | 104.754,64 | 53.017,03 | 834.541,46 | 627.500,00 |
| Receita Agropecuária | 0,00 | 0,00 | 0,00 | 0,00 | 0,00 | 0,00 | 0,00 | 0,00 | 0,00 | 0,00 | 0,00 | 0,00 | 0,00 | 0,00 |
| Receita Industrial | 0,00 | 0,00 | 0,00 | 0,00 | 0,00 | 0,00 | 0,00 | 0,00 | 0,00 | 0,00 | 0,00 | 0,00 | 0,00 | 0,00 |
| Receita de Serviços | 158.271,18 | 200.978,51 | 158.022,95 | 147.779,84 | 178.816,27 | 204.675,38 | 132.613,30 | 93.795,46 | 167.651,43 | 133.751,54 | 108.783,38 | 121.486,98 | 1.806.626,22 | 1.309.799,95 |
| Transferências Correntes | 6.613.486,58 | 11.131.179,55 | 8.929.944,47 | 7.629.931,78 | 7.951.098,75 | 6.559.412,19 | 8.509.317,91 | 8.639.010,01 | 7.257.417,26 | 7.010.149,06 | 6.584.505,44 | 7.281.558,09 | 94.097.011,09 | 79.218.247,60 |
| Cota-Parte do FPM | 2.145.780,18 | 3.628.372,82 | 2.342.155,49 | 2.932.040,04 | 1.780.975,67 | 2.117.197,59 | 2.815.361,76 | 2.325.944,92 | 2.579.164,07 | 2.091.292,06 | 1.700.638,25 | 2.064.396,28 | 28.523.319,13 | 14.784.110,60 |
| Cota-Parte do ICMS | 397.171,68 | 420.745,15 | 434.658,36 | 278.519,31 | 589.781,56 | 427.197,15 | 451.713,81 | 445.705,11 | 447.297,52 | 470.068,94 | 474.993,82 | 469.325,63 | 5.307.178,04 | 2.960.000,00 |
| Cota-Parte do IPVA | 9.745,73 | 7.434,87 | 80.107,96 | 134.480,31 | 104.975,65 | 73.059,10 | 70.336,86 | 36.643,56 | 14.373,97 | 14.157,97 | 8.094,53 | 5.824,00 | 559.234,51 | 680.000,00 |
| Cota-Parte do ITR | 853,71 | 6.562,60 | 179,86 | 27,58 | 202,55 | 100,20 | 38,73 | 12,91 | 107,12 | 14,18 | 1.581,16 | 9.109,28 | 18.789,88 | 4.800,00 |
| Transferências da LC 87/1996 | 1.284,41 | 1.284,41 | 1.470,82 | 1.470,82 | 1.470,82 | 1.470,82 | 1.470,82 | 1.470,82 | 1.470,82 | 1.470,82 | 1.470,82 | 1.470,82 | 17.277,02 | 24.000,00 |
| Transferências da LC 61/1989 | | | | | | | | | | | | | | |
| Transferência do FUNDEB | 2.230.273,98 | 2.450.219,51 | 0,00 | 0,00 | 0,00 | 0,00 | 0,00 | 0,00 | 0,00 | 0,00 | 0,00 | 0,00 | 4.680.493,49 | 0,00 |
| Outras Transferências Correntes | 1.828.376,89 | 4.616.560,19 | 6.071.371,98 | 4.283.393,72 | 5.473.692,50 | 3.940.387,33 | 5.170.395,93 | 5.829.232,69 | 4.215.003,76 | 4.433.145,09 | 4.397.726,86 | 4.731.432,08 | 54.990.719,02 | 60.765.337,00 |
| Outras Receitas Correntes | 709.809,17 | 819.929,81 | 22.590,24 | 4.846,68 | 5.280,80 | 5.837,73 | 5.329,96 | 12.191,02 | 3.835,65 | 61.969,24 | 150.842,40 | 0,00 | 1.802.462,70 | 1.438.528,20 |
| Deduções (II) | 511.343,79 | 581.057,53 | 572.066,72 | 669.579,63 | 495.746,83 | 524.077,48 | 668.093,86 | 562.139,60 | 430.167,52 | 515.653,60 | 437.632,56 | 510.317,82 | 6.477.876,94 | 4.547.227,65 |
| Contribuição Servidor para o Plano de Previdência | 0,00 | 0,00 | 0,00 | 0,00 | 0,00 | 0,00 | 0,00 | 0,00 | 0,00 | 0,00 | 0,00 | 0,00 | 0,00 | 0,00 |
| Compensações Financ. entre Regimes Previdência | 0,00 | 0,00 | 0,00 | 0,00 | 0,00 | 0,00 | 0,00 | 0,00 | 0,00 | 0,00 | 0,00 | 0,00 | 0,00 | 0,00 |
| Dedução da Receita para Formação do FUNDEB | 511.343,79 | 581.057,53 | 572.066,72 | 669.579,63 | 495.746,83 | 524.077,48 | 668.093,86 | 562.139,60 | 430.167,52 | 515.653,60 | 437.632,56 | 510.317,82 | 6.477.876,94 | 4.547.227,65 |
| Receita Corrente Líquida (III) = (I - II) | 7.221.418,31 | 12.604.523,38 | 8.834.822,55 | 7.331.811,66 | 7.893.396,41 | 6.687.146,21 | 8.372.696,12 | 8.474.905,86 | 7.364.829,26 | 7.223.288,41 | 6.879.658,99 | 7.119.121,06 | 96.007.618,22 | 80.481.248,10 |

GOVERNO MUNICIPAL DE GRANJA

Relatório Resumido de Execução Orçamentária

Demonstrativo da Receita Corrente Líquida

Orçamento Fiscal e da Seguridade Social

Período: Janeiro a Outubro de 2016/Bimestre: Setembro e Outubro

RREO - Anexo 3 (LRF, Art. 53, inciso I)

Em reais



ROMEU ALDIGUERI DE ARRUDA COELHO
Prefeito Municipal



MUNICÍPIOS CONSULTORIA E CONTAB. S/S
Contador - CRC CRC/CE: 000325



BENEDITO SERGIO PEREIRA JÚNIOR
Controlador Geral



ADRIANO FROTA TEIXEIRA
Secretário de Finanças

GOVERNO MUNICIPAL DE GRANJA
Relatório Resumido de Execução Orçamentária
Demonstrativo das Receitas e Despesas Previdenciárias do Regime Próprio de Previdência dos Servidores
Orçamento da Seguridade Social
Período: Janeiro a Outubro de 2016/Bimestre: Setembro e Outubro

RREO - Anexo IV (LRF, Art. 53, inciso II)

R\$ 1,00

| Receitas | Previsão Inicial | Previsão Atualizada | Receitas Realizadas | | |
|---|------------------|---------------------|---------------------|---------------------|---------------------|
| | | | No Bimestre | Até o Bimestre 2016 | Até o Bimestre 2015 |
| Receitas Previdenciárias (Exceto Intra-Orçamentárias) (I) | | | | | |
| (-) Deduções da Receita | | | | | |
| Deduções da Receita Patrimonial | | | 0,00 | 0,00 | |
| Receitas Previdenciárias (Intra-Orçamentárias) (II) | | | | | |
| Receitas Intra-Orçamentárias | 0,00 | 0,00 | 0,00 | 0,00 | 0,00 |
| Total das Receitas Previdenciárias - RPPS (III) = (I + II) | 0,00 | 0,00 | 0,00 | 0,00 | 0,00 |

| Despesas | Dotação Inicial | Dotação Atualizada | Despesas Liquidadas | | |
|--|-----------------|--------------------|---------------------|---------------------|---------------------|
| | | | No Bimestre | Até o Bimestre 2016 | Até o Bimestre 2015 |
| Despesas Previdenciárias (Exceto Intra-Orçamentárias) (IV) | | | | | |
| Despesas Previdenciárias (Intra-Orçamentárias) (V) | | | | | |
| Despesas Intra-Orçamentárias | 0,00 | 0,00 | 0,00 | 0,00 | 0,00 |
| Total das Despesas Previdenciárias - RPPS (VI) = (IV + V) | 0,00 | 0,00 | 0,00 | 0,00 | 0,00 |
| Resultado Previdenciário - RPPS (VII) = (III - IV) | 0,00 | 0,00 | 0,00 | 0,00 | 0,00 |

| Aportes de Recursos para o Regime Próprio de Previdência do Servidor | Previsão Inicial | Previsão Atualizada | Receitas Realizadas | | |
|--|------------------|---------------------|---------------------|---------------------|---------------------|
| | | | No Bimestre | Até o Bimestre 2016 | Até o Bimestre 2015 |
| --- | --- | --- | --- | --- | --- |

| Reserva Orçamentária do RPPS | Previsão Orçamentária |
|------------------------------|-----------------------|
| Valor | 0,00 |

| Bens e Direitos do RPPS | Setembro | Período de Referência | |
|-------------------------|----------|-----------------------|------|
| | | 2016 | 2015 |
| Caixa | 0,00 | 0,00 | 0,00 |
| Banco | 0,00 | 0,00 | 0,00 |
| Investimentos | --- | --- | --- |
| Outros Bens e Direitos | --- | --- | --- |

| Receitas Intra-Orçamentárias | Previsão Inicial | Previsão Atualizada | Receitas Realizadas | | |
|------------------------------|------------------|---------------------|---------------------|---------------------|---------------------|
| | | | No Bimestre | Até o Bimestre 2016 | Até o Bimestre 2015 |

GOVERNO MUNICIPAL DE GRANJA
 Relatório Resumido de Execução Orçamentária
Demonstrativo das Receitas e Despesas Previdenciárias do Regime Próprio de Previdência dos Servidores
 Orçamento da Seguridade Social
 Período: Janeiro a Outubro de 2016/Bimestre: Setembro e Outubro

RREO - Anexo IV (LRF, Art. 53, inciso II)

R\$ 1,00

| | | | | | |
|--|-----------------|--------------------|---------------------|---------------------|---------------------|
| (-) Deduções da Receita | | | | | |
| Total das Receitas Previdenciárias Intra-Orçamentárias | 0,00 | 0,00 | 0,00 | 0,00 | 0,00 |
| Despesas Intra-Orçamentárias | Dotação Inicial | Dotação Atualizada | Despesas Liquidadas | | |
| | | | No Bimestre | Até o Bimestre 2016 | Até o Bimestre 2015 |
| Total das Despesas Previdenciárias Intra-Orçamentárias | 0,00 | 0,00 | 0,00 | 0,00 | 0,00 |




ROMEU ALDIGUERI DE ARRUDA COELHO
 Prefeito Municipal



MUNICIPIOS CONSULTORIA E CONTAB. S/S
 Contador - CRC CRC/CE: 000325



BENEDITO SERGIO PEREIRA JÚNIOR
 Controlador Geral



ADRIANO FROTA TEIXEIRA
 Secretário de Finanças

GOVERNO MUNICIPAL DE GRANJA

Relatório Resumido de Execução Orçamentária

Demonstrativo do Resultado Nominal

Orçamento Fiscal e da Seguridade Social

Período: Janeiro a Outubro de 2016/Bimestre: Setembro e Outubro

RREO - Anexo 5 (LRF - Art. 53, inciso III)

Em reais

| <u>DÍVIDA FISCAL LÍQUIDA</u> | SALDO | | |
|---|--------------------|---------------|----------------|
| | Em 31/Dez/2015 (a) | Em Agosto (b) | Em Outubro (c) |
| DÍVIDA CONSOLIDADA (I) | 10.167.398,50 | 9.390.120,34 | 9.170.623,33 |
| DEDUÇÕES (II) | 0,00 | 8268088,80 | 8.301.681,56 |
| Disponibilidade de Caixa Bruta | 5.477.707,86 | 8.775.386,78 | 9.080.196,12 |
| Demais Haveres Financeiros | | | |
| (-) Restos a Pagar Processados (Exceto Precatórios) | 7.694.610,24 | 507.297,98 | 778.514,56 |
| DÍVIDA CONSOLIDADA LÍQUIDA (III) = (I - II) | 10.167.398,50 | 1.122.031,54 | 868.941,77 |
| RECEITAS DE PRIVATIZAÇÕES (IV) | | | |
| PASSIVOS RECONHECIDOS (V) | | | |
| DÍVIDA FISCAL LÍQUIDA (VI) = (III + IV - V) | 10.167.398,50 | 1.122.031,54 | 868.941,77 |

| <u>RESULTADO NOMINAL</u> | PERÍODO DE REFERÊNCIA | |
|---------------------------------|------------------------------|----------------------|
| | No Bimestre (c-b) | Até o Bimestre (c-a) |
| DÍVIDA CONSOLIDADA (I) | -253.089,77 | -9.298.456,73 |

| <u>DISCRIMINAÇÃO DA META FISCAL</u> | VALOR CORRENTE |
|--|----------------|
| META DE RESULTADO NOMINAL FIXADA NO ANEXO DE METAS FISCAIS DA LDO PARA O EXERCÍCIO DE REFERÊNCIA | 0,00 |

REGIME PREVIDENCIÁRIO

| <u>DÍVIDA FISCAL LÍQUIDA PREVIDENCIÁRIA</u> | SALDO | | |
|--|----------------|-----------|------------|
| | Em 31/Dez/2015 | Em Agosto | Em Outubro |
| DÍVIDA CONSOLIDADA PREVIDENCIÁRIA (VII) | 0,00 | 0,00 | 0,00 |
| Passivo Atuarial | | | |
| Demais Dívidas | | | |
| DEDUÇÕES (II) | 0,00 | 0,00 | 0,00 |
| Disponibilidade de Caixa Bruta | 0,00 | 0,00 | 0,00 |
| Investimentos | | | |

GOVERNO MUNICIPAL DE GRANJA

Relatório Resumido de Execução Orçamentária

Demonstrativo do Resultado Nominal

Orçamento Fiscal e da Seguridade Social

Período: Janeiro a Outubro de 2016/Bimestre: Setembro e Outubro

RREO - Anexo 5 (LRF, Art. 53, inciso III)

Em reais

| | | | |
|--|------|------|------------|
| Demais Haveres Financeiros | | | |
| (-) Restos a Pagar Processados | 0,00 | 0,00 | 0,00 |
| DÍVIDA CONSOLIDADA LÍQUIDA (VIII) | | | |
| PREVIDENCIÁRIA (IX) = (VII - VIII) | 0,00 | 0,00 | 0,00 |
| PASSIVOS RECONHECIDOS (X) | | | |
| DÍVIDA FISCAL LÍQUIDA PREVIDENCIÁRIA (XI)=(IX-X) | 0,00 | 0,00 | 868.941,77 |

ROMEU ALDIGUERI DE ARRUDA COELHO
Prefeito Municipal

BENEDITO SERGIO PEREIRA JÚNIOR
Controlador Geral

MUNICIPIOS CONSULTORIA E CONTAB. S/S
Contador - CRC CRC/CE: 000325

ADRIANO FROTA TEIXEIRA
Secretário de Finanças

GOVERNO MUNICIPAL DE GRANJA

Relatório Resumido de Execução Orçamentária

Demonstrativo do Resultado Primário

Orçamento Fiscal e da Seguridade Social

Período: Janeiro a Outubro de 2016/Bimestre: Setembro e Outubro

RREO - Anexo 6 (LRF - Art. 53, inciso III)

Em reais

| Receitas Primárias | Previsão Atualizada | Receitas Realizadas | |
|--|---------------------|---------------------|---------------------|
| | | Até o Bimestre 2016 | Até o Bimestre 2015 |
| Receitas Primárias | | | |
| Receitas Primárias Correntes (I) | 83.105.175,80 | 73.988.118,95 | 72.629.464,13 |
| Receitas Tributárias | 1.475.400,00 | 2.156.308,89 | 1.543.869,74 |
| IPTU | 22.000,00 | 121.327,43 | 72.160,47 |
| ISS | 510.000,00 | 1.066.872,90 | 791.312,42 |
| ITBI | 120.000,00 | 27.218,68 | 73.199,34 |
| IRRF | 660.000,00 | 840.058,52 | 508.365,72 |
| Outras Receitas Tributárias | 163.400,00 | 100.831,36 | 98.831,79 |
| Receitas de Contribuições | 959.000,00 | 592.217,00 | 741.883,41 |
| Receitas Previdenciárias | 0,00 | 0,00 | 0,00 |
| Outras Receitas de Contribuições | 959.000,00 | 592.217,00 | 741.883,41 |
| Receita Patrimonial Líquida | 14.000,00 | 0,00 | 0,00 |
| Receita Patrimonial | 627.500,00 | 746.181,05 | 535.170,28 |
| (-) Aplicações Financeiras | 613.500,00 | 746.181,05 | 535.170,28 |
| Transferências Correntes | 79.218.247,60 | 70.966.869,34 | 70.247.707,58 |
| Cota-Parte do FPM | 14.784.110,60 | 18.377.898,53 | 22.176.537,03 |
| Cota-Parte do ICMS | 2.960.000,00 | 3.591.408,91 | 3.701.302,02 |
| Cota-Parte do IPVA | 680.000,00 | 433.643,07 | 463.457,29 |
| Convênios | 8.028.200,00 | 1.212.012,14 | 885.332,16 |
| Outras Transferências Correntes | 52.765.937,00 | 47.351.906,69 | 43.021.079,08 |
| Demais Receitas Correntes | 1.438.528,20 | 272.723,72 | 96.003,40 |
| Dívida Ativa | 155.000,00 | 41.207,75 | 68.409,09 |
| Diversas Receitas Correntes | 1.283.528,20 | 231.515,97 | 27.594,31 |
| Receitas de Capital (II) | 18.049.671,25 | 11.321.698,25 | 5.621.418,17 |
| Operações de Crédito (III) | 0,00 | 0,00 | 0,00 |
| Amortização de Empréstimos (IV) | 0,00 | 0,00 | 0,00 |
| Alienação de Bens (V) | 0,00 | 0,00 | 0,00 |
| Transferências de Capital | 8.469.809,50 | 11.321.698,25 | 5.621.418,17 |
| Convênios | 8.149.809,50 | 11.321.698,25 | 5.615.818,17 |
| Outras Transferências de Capital | 320.000,00 | 0,00 | 5.600,00 |
| Outras Receitas de Capital | 9.579.861,75 | 0,00 | 0,00 |
| Receitas Primárias de Capital (VI) = (II - III - IV - V) | 18.049.671,25 | 11.321.698,25 | 5.621.418,17 |
| Receita Primária Total (VII) = (I + VI) | 101.154.847,05 | 85.309.817,20 | 78.250.882,30 |

GOVERNO MUNICIPAL DE GRANJA

Relatório Resumido de Execução Orçamentária

Demonstrativo do Resultado Primário

Orçamento Fiscal e da Seguridade Social

Período: Janeiro a Outubro de 2016/Bimestre: Setembro e Outubro

RREO - Anexo 6 (LRF - Art. 53, inciso III)

Em reais

| Despesas Primárias | Dotação Atualizada | Despesas Empenhadas | | Despesas Liquidadas | | Insc. Restos a Pagar N° Proc. | |
|---|-----------------------|----------------------|----------------------|----------------------|----------------------|-------------------------------|---------|
| | | Até o Bimestre 2016 | Até o Bimestre 2015 | Até o Bimestre 2016 | Até o Bimestre 2015 | Em 2016 | Em 2015 |
| Despesas Primárias | | | | | | | |
| Despesas Correntes (VIII) | 84.271.328,77 | 77.536.925,02 | 71.102.462,26 | 73.380.567,15 | 65.186.129,59 | | |
| Pessoal e Encargos Sociais | 47.491.754,45 | 45.914.787,26 | 42.097.181,22 | 45.104.400,97 | 38.920.826,08 | | |
| Juros e Encargos da Dívida (IX) | 0,00 | 0,00 | 0,00 | 0,00 | 0,00 | | |
| Outras Despesas Correntes | 36.779.574,32 | 31.622.137,76 | 29.005.281,04 | 28.276.166,18 | 26.265.303,51 | | |
| Despesas Primárias Correntes (X) = (VIII - IX) | 84.271.328,77 | 77.536.925,02 | 71.102.462,26 | 73.380.567,15 | 65.186.129,59 | | |
| Despesas de Capital (XI) | 18.706.818,23 | 17.682.243,49 | 17.438.084,21 | 13.968.047,36 | 10.282.276,53 | | |
| Investimentos | 17.676.201,23 | 16.651.627,40 | 16.348.619,97 | 12.971.272,19 | 9.341.602,43 | | |
| Inversões Financeiras | 0,00 | 0,00 | 0,00 | 0,00 | 0,00 | | |
| Concessão de Empréstimo (XII) | | | | | | | |
| Aquisição de Título de Capital Já Integralizado (XIII) | | | | | | | |
| Demais Inversões Financeiras | 0,00 | 0,00 | 0,00 | 0,00 | 0,00 | | |
| Amortização da Dívida (XIV) | 1.030.617,00 | 1.030.616,09 | 1.089.464,24 | 996.775,17 | 940.674,10 | | |
| Despesas Primárias de Capital (XV) = (XI - XII - XIII - XIV) | 17.676.201,23 | 16.651.627,40 | 16.348.619,97 | 12.971.272,19 | 9.341.602,43 | | |
| Reserva de Contingência (XVI) | 100.000,00 | | | | | | |
| Reserva do RPPS (XVII) | 0,00 | | | | | | |
| Despesas Primária Total (XVIII) = (X + XV + XVI + XVII) | 102.047.530,00 | 94.188.552,42 | 87.451.082,23 | 86.351.839,34 | 74.527.732,02 | | |
| Resultado Primário (XIX) = (VII - XVIII) | -892.682,95 | -8.878.735,22 | -9.200.199,93 | | | | |
| Saldo de Exercícios Anteriores | | | | | | | |
| Discriminação da Meta Fiscal | | | | | | Valor Corrente | |
| Meta de Resultado Primário Fixada no Anexo de Metas Fiscais da LDO P/ O Exercício de Referência | | | | | | 0,00 | |

GOVERNO MUNICIPAL DE GRANJA

Relatório Resumido de Execução Orçamentária


Demonstrativo do Resultado Primário

Orçamento Fiscal e da Seguridade Social

Período: Janeiro a Outubro de 2016/Bimestre: Setembro e Outubro

RREO - Anexo 6 (LRF, Art. 53, inciso III)

Em reais



ROMEU ALDIGUERI DE ARRUDA COELHO
Prefeito Municipal



MUNICIPIOS CONSULTORIA E CONTAB. S/S
Contador - CRC CRC/CE: 000325



BENEDITO SERGIO PEREIRA JÚNIOR
Controlador Geral



ADRIANO FROTA TEIXEIRA
Secretário de Finanças

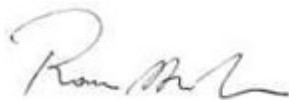
GOVERNO MUNICIPAL DE GRANJA
Relatório Resumido de Execução Orçamentária
Restos a Pagar por Poder e Órgão
Orçamento Fiscal e da Seguridade Social
Período: Janeiro a Outubro de 2016/Bimestre: Setembro e Outubro

RREO - Anexo VII (LRF, Art. 52, inciso I, alíneas "a" e "b" do inciso II e §1º)

R\$ 1,00

RREO - Anexo VII (LRF, art. 53, inciso V)

| <u>PODER/ÓRGÃO</u> | RESTOS A PAGAR PROCESSADOS | | | | | RESTOS A PAGAR NÃO PROCESSADOS | | | | |
|---|----------------------------|---------------------------|------------|--------------|--------------|--------------------------------|---------------------------|------------|--------------|--------------|
| | Inscritos | | Cancelados | Pagos | A Pagar | Inscritos | | Cancelados | Pagos | A Pagar |
| | Em Exercícios Anteriores | Em 31 de Dezembro de 2015 | | | | Em Exercícios Anteriores | Em 31 de Dezembro de 2015 | | | |
| RESTOS A PAGAR (EXCETO INTRA-ORÇAMENTÁRIOS) (I) | | | | | | | | | | |
| LEGISLATIVO | | | | | | | | | | |
| Câmara Municipal de Granja | 0,00 | 0,00 | 0,00 | 0,00 | 0,00 | 0,00 | 0,00 | 0,00 | 0,00 | 0,00 |
| RESTOS A PAGAR (INTRA-ORÇAMENTÁRIOS) (II) | | | | | | | | | | |
| TOTAL (III) = (I + II) | 439.889,97 | 8.017.819,96 | 0,00 | 7.432.192,72 | 1.025.517,21 | 225.651,50 | 3.002.708,51 | 0,00 | 1.320.895,63 | 1.907.464,38 |




ROMEU ALDIGUERI DE ARRUDA COELHO
Prefeito Municipal



MUNICIPIOS CONSULTORIA E CONTAB. S/S
Contador - CRC CRC/CE: 000325



BENEDITO SERGIO PEREIRA JÚNIOR
Controlador Geral



ADRIANO FROTA TEIXEIRA
Secretário de Finanças

GOVERNO MUNICIPAL DE GRANJA

Relatório Resumido da Execução Orçamentária

Demonstrativo das Receitas e Despesas com Manutenção e Desenvolvimento do Ensino - MDE

Orçamentos Fiscal e da Seguridade Social

Período: Janeiro a Outubro de 2016/Bimestre: Setembro e Outubro

RREO - ANEXO VIII (LDB. art. 72)

R\$ 1,00

| RECEITAS DO ENSINO | | | | | |
|--|------------------|---------------------|---------------------|----------------|--------|
| RECEITA RESULTANTE DE IMPOSTOS (caput do art. 212 da Constituição) | PREVISÃO INICIAL | PREVISÃO ATUALIZADA | RECEITAS REALIZADAS | | |
| | | | No Bimestre | Até o Bimestre | % |
| 1 - RECEITAS DE IMPOSTOS | 1.387.000,00 | 1.387.000,00 | 422.452,26 | 2.096.598,59 | 151,16 |
| Imposto sobre a Propriedade Predial e Territorial Urbana | 22.000,00 | 22.000,00 | 354,07 | 121.327,43 | 551,48 |
| IRRF SOBRE GASTOS COM PESSOAL | 600.000,00 | 600.000,00 | 165.502,45 | 390.209,60 | 65,03 |
| IRRF SOBRE DEMAIS RENDIMENTOS DO TRABALHO | 60.000,00 | 60.000,00 | 3.231,56 | 449.848,92 | 749,74 |
| Imposto sobre Transmissão "Inter Vivos" de Bens Imóveis e de Direitos Reais sobre Im | 120.000,00 | 120.000,00 | 2.000,00 | 27.218,68 | 22,68 |
| Imposto sobre Serviços de Qualquer Natureza | 400.000,00 | 400.000,00 | 249.407,27 | 1.061.395,37 | 265,34 |
| Adicional ISS - Fundo Municipal de Combate à Pobreza | 110.000,00 | 110.000,00 | 0,00 | 5.477,53 | 4,97 |
| Receita da Dívida Ativa de Outros Tributos – Principal | 75.000,00 | 75.000,00 | 1.956,91 | 41.121,06 | 54,82 |
| 2 - RECEITAS DE TRANSFERÊNCIAS CONSTITUCIONAIS LEGAIS | 23.036.138,25 | 23.036.138,25 | 4.739.752,16 | 27.820.206,17 | 120,76 |
| Cota-Parte do Fundo de Participação dos Municípios - Cota Mensal | 18.405.138,25 | 18.405.138,25 | 3.765.034,53 | 22.749.166,13 | 123,60 |
| Cota-Parte do Imposto Sobre a Propriedade Territorial Rural | 6.000,00 | 6.000,00 | 10.690,44 | 11.373,57 | 189,55 |
| Transferência Financeira do ICMS – Desoneração – L.C. Nº 87/96 | 30.000,00 | 30.000,00 | 2.941,64 | 14.708,20 | 49,02 |
| Cota-Parte do ICMS | 3.700.000,00 | 3.700.000,00 | 944.319,45 | 4.489.261,21 | 121,33 |
| Cota-Parte do IPVA | 850.000,00 | 850.000,00 | 13.918,53 | 542.053,91 | 63,77 |
| Cota-Parte do IPI sobre Exportação | 45.000,00 | 45.000,00 | 2.847,57 | 13.643,15 | 30,31 |
| 3 - TOTAL DAS RECEITAS DE IMPOSTOS (1 + 2) | 24.423.138,25 | 24.423.138,25 | 5.162.204,42 | 29.916.804,76 | 0,00 |
| RECEITAS ADICIONAIS PARA FINANCIAMENTO DO ENSINO | | | | | |
| RECEITAS ADICIONAIS PARA FINANCIAMENTO DO ENSINO | PREVISÃO INICIAL | PREVISÃO ATUALIZADA | RECEITAS REALIZADAS | | |
| | | | No Bimestre | Até o Bimestre | % |
| 4 - RECEITAS DA APLICAÇÃO FINANCEIRA DE OUTROS RECURSOS VINCULADOS A | 0,00 | 0,00 | 0,00 | 0,00 | 0,00 |
| 5 - RECEITA DE TRANSFERÊNCIAS DO FNDE | 2.729.000,00 | 2.729.000,00 | 671.700,33 | 3.638.733,90 | 133,33 |
| Transferências do Salário-Educação | 449.000,00 | 449.000,00 | 301.083,45 | 1.606.020,81 | 357,68 |
| Transferências Diretas do FNDE referentes ao Programa Nacional de Alimentação Esc | 1.650.000,00 | 1.650.000,00 | 218.684,00 | 1.020.165,20 | 61,82 |
| Transferências Diretas do FNDE referentes ao Programa Nacional de Apoio ao Transp | 480.000,00 | 480.000,00 | 151.932,88 | 698.838,43 | 145,59 |
| Outras Transferências do FNDE | 150.000,00 | 150.000,00 | 0,00 | 313.709,46 | 209,13 |
| 6 - RECEITA DE TRANSFERÊNCIA DE CONVÊNIOS | 0,00 | 0,00 | 0,00 | 0,00 | 0,00 |
| 8 - OUTRAS RECEITAS PARA FINANCIAMENTO DO ENSINO | 0,00 | 0,00 | 0,00 | 0,00 | 0,00 |
| 9 - TOTAL DAS RECEITAS PARA FINANCIAMENTO DO ENSINO (4 + 5 + 6 + 7 + 8) | 2.729.000,00 | 2.729.000,00 | 671.700,33 | 3.638.733,90 | 133,33 |
| FUNDEB | | | | | |
| RECEITA RESULTANTE DE IMPOSTOS (caput do art. 212 da Constituição) | PREVISÃO INICIAL | PREVISÃO ATUALIZADA | RECEITAS REALIZADAS | | |
| | | | No Bimestre | Até o Bimestre | % |
| 10 - RECEITAS DESTINADAS AO FUNDEB | 4.607.227,65 | 4.607.227,65 | 947.950,38 | 5.385.475,62 | 116,89 |
| Dedução FUNDEB - <Cota-Parte do FPM> | 3.681.027,65 | 3.681.027,65 | 753.006,84 | 4.371.267,60 | 118,75 |
| Dedução FUNDEB - <Cota-Parte do ITR> | 1.200,00 | 1.200,00 | 2.138,06 | 2.274,62 | 189,55 |
| Dedução FUNDEB - <Cota-Parte ICMS L.C.> | 6.000,00 | 6.000,00 | 588,32 | 2.941,60 | 49,02 |
| Dedução FUNDEB - <Cota-Parte do ICMS> | 740.000,00 | 740.000,00 | 188.863,91 | 897.852,30 | 121,33 |
| Dedução FUNDEB - <Cota-Parte do IPVA> | 170.000,00 | 170.000,00 | 2.783,73 | 108.410,84 | 63,77 |
| Dedução FUNDEB - <Cota-Parte IPI\Exp.> | 9.000,00 | 9.000,00 | 569,52 | 2.728,66 | 30,31 |
| 11 - RECEITAS RECEBIDAS PELO FUNDEB | 38.758.637,00 | 38.758.637,00 | 5.723.777,59 | 32.957.214,98 | 85,03 |
| 11.1 - Transferências de Recursos do FUNDEB | 23.315.182,20 | 23.315.182,20 | 4.380.834,50 | 24.168.895,17 | 103,66 |
| 11.2 - Complementação da União ao FUNDEB | 15.293.454,80 | 15.293.454,80 | 1.332.311,90 | 8.675.045,24 | 56,72 |
| 11.3 - Receita de Aplicação Financeira dos Recursos do FUNDEB | 150.000,00 | 150.000,00 | 10.631,19 | 113.274,57 | 75,51 |
| 12 - RESULTADOS DAS TRANFERÊNCIAS DO FUNDEB (11.1 - 10) | 18.707.954,55 | 18.707.954,55 | 3.432.884,12 | 18.783.419,55 | 100,40 |
| Acréscimo Resultante das Transferência do FUNDEB | | | | | |

GOVERNO MUNICIPAL DE GRANJA

Relatório Resumido da Execução Orçamentária

Demonstrativo das Receitas e Despesas com Manutenção e Desenvolvimento do Ensino - MDE

Orçamentos Fiscal e da Seguridade Social

Período: Janeiro a Outubro de 2016/Bimestre: Setembro e Outubro

RREO - ANEXO VIII (LDB. art. 72)

R\$ 1,00



ROMEU ALDIGUERI DE ARRUDA COELHO
Prefeito Municipal



MUNICIPIOS CONSULTORIA E CONTAB. S/S
Contador - CRC CRC/CE: 000325



BENEDITO SERGIO PEREIRA JÚNIOR
Controlador Geral



ADRIANO FROTA TEIXEIRA
Secretário de Finanças

GOVERNO MUNICIPAL DE GRANJA

Relatório Resumido da Execução Orçamentária

Demonstrativo das Receitas e Despesas com Manutenção e Desenvolvimento do Ensino - MDE

Orçamentos Fiscal e da Seguridade Social

Período: Janeiro a Outubro de 2016/Bimestre: Setembro e Outubro

RREO - ANEXO VIII (LDB. art. 72)

R\$ 1,00

| DESPESAS DO FUNDEB | DOTAÇÃO INICIAL | DOTAÇÃO ATUALIZADA | DESPESAS LIQUIDADAS | | |
|--|-----------------|--------------------|---------------------|----------------|-------|
| | | | No Bimestre | Até o Bimestre | % |
| 13 - PAGAMENTO DOS PROFISSIONAIS DO MAGISTÉRIO | 28.596.165,75 | 32.880.549,65 | 4.846.356,47 | 22.707.878,61 | 68,90 |
| 13.1 - Com Educação Infantil | 471.000,00 | 1.190.623,00 | 0,00 | 0,00 | 0,00 |
| 13.2 - Com Ensino Fundamental | 28.125.165,75 | 31.689.926,65 | 4.846.356,47 | 22.707.878,61 | 71,65 |
| 13.3 - Com Educação Básica | 16.411.471,25 | 14.001.588,25 | 0,00 | 0,00 | 0,00 |
| 14 - OUTRAS DESPESAS | 28.596.165,75 | 32.880.549,65 | 0,00 | 0,00 | 0,00 |
| 14.1 - Com Educação Infantil | 471.000,00 | 1.190.623,00 | 0,00 | 0,00 | 0,00 |
| 14.2 - Com Ensino Fundamental | 28.125.165,75 | 31.689.926,65 | 1.518.766,60 | 7.040.974,62 | 22,21 |
| 14.3 - Com Educação Básica | 16.411.471,25 | 14.001.588,25 | 0,00 | 0,00 | 0,00 |
| 15 - TOTAL DAS DESPESAS DO FUNDEB (13 + 14) | 90.015.274,00 | 93.764.275,80 | 6.365.123,07 | 29.748.853,23 | 31,72 |

| DEDUÇÕES PARA FINS DE LIMITE DO FUNDEB PARA PAGAMENTO DOS PROFISSIONAIS DO MAGISTÉRIO | VALOR |
|---|--------------|
| 16 - RESTOS A PAGAR INSCRITOS NO EXERCÍCIO SEM DISPONIBILIDADE FINANCEIRA DE RECURSOS DO FUNDEB | 5.239.451,73 |
| 17 - DESPESAS CUSTEADAS COM O SUPERÁVIT FINANCEIRO DO EXERCÍCIO ANTERIOR DO FUNDEB | 0,00 |
| 18 - TOTAL DAS DEDUÇÕES CONSIDERADAS PARA FINS DE LIMITE DO FUNDEB (16 + 17) | 5.239.451,73 |
| 19 - MÍNIMO DE 60% NA REMUNERAÇÃO DO MAGISTÉRIO COM EDUCAÇÃO INFANTIL E ENSINO FUNDAMENTAL (13 / 11) x 100) % | 68,90 |

| CONTROLE DA UTILIZAÇÃO DE RECURSOS NO EXERCÍCIO SUBSEQUENTE | VALOR |
|---|-------|
| 20 - RECURSOS RECEBIDOS DO FUNDEB EM [EXERCÍCIO_ ANTERIOR] QUE NÃO FORAM UTILIZADOS | 0,00 |
| 21 - DESPESAS CUSTEADAS COM O SALDO DO ITEM 20 ATÉ O 1º TRIMESTRE DE [EXERCÍCIO] | 0,00 |

MANUTENÇÃO E DESENVOLVIMENTO DO ENSINO - DESPESAS CUSTEADAS COM A RECEITA RESULTANTE DE IMPOSTOS E RECURSOS DO FUNDEB

| RECEITAS COM AÇÕES TÍPICAS DE MDE | PREVISÃO INICIAL | PREVISÃO ATUALIZADA | RECEITAS REALIZADAS | | |
|--|------------------|---------------------|---------------------|----------------|--------|
| | | | No Bimestre | Até o Bimestre | % |
| 22 - IMPOSTOS E TRANSFERÊNCIAS DESTINADAS À MDE (25% de 3) | 6.105.784,56 | 6.105.784,56 | 1.290.551,10 | 7.479.201,19 | 122,49 |

| DESPESAS COM AÇÕES TÍPICAS DE MDE | DOTAÇÃO INICIAL | DOTAÇÃO ATUALIZADA | DESPESAS LIQUIDADAS | | |
|--|-----------------|--------------------|---------------------|----------------|-------|
| | | | No Bimestre | Até o Bimestre | % |
| 23 - EDUCAÇÃO INFANTIL | 471.000,00 | 1.190.623,00 | 107.805,61 | 916.617,73 | 76,98 |
| 24 - ENSINO FUNDAMENTAL | 28.125.165,75 | 31.689.926,65 | 6.469.025,70 | 30.970.695,18 | 97,73 |
| 25 - ENSINO MÉDIO | 35.000,00 | 35.000,00 | 0,00 | 0,00 | 0,00 |
| 26 - ENSINO SUPERIOR | 25.000,00 | 25.000,00 | 0,00 | 0,00 | 0,00 |
| 27 - ENSINO PROFISSIONAL NÃO INTEGRADO AO ENSINO REGULAR | 50.000,00 | 50.000,00 | 0,00 | 0,00 | 0,00 |
| 28 - OUTRAS | 17.126.471,25 | 14.470.879,25 | 2.034.574,07 | 10.617.563,85 | 73,37 |
| 29 - TOTAL DAS DESPESAS COM AÇÕES TÍPICAS DE MDE (23 + 24 + 25 + 26 + 27 + 28) | 45.832.637,00 | 47.461.428,90 | 8.611.405,38 | 42.504.876,76 | 89,55 |

| DEDUÇÕES CONSIDERADAS PARA FINS DE LIMITE CONSTITUCIONAL | VALOR |
|---|---------------|
| 30 - RESULTADO LÍQUIDO DAS TRANSFERÊNCIAS DO FUNDEB = (12) | 18.783.419,55 |
| 31 - DESPESAS CUSTEADAS COM A COMPLEMENTAÇÃO DO FUNDEB NO EXERCÍCIO | 8.675.045,24 |
| 32 - RECEITA DE APLICAÇÃO FINANCEIRA DOS RECURSOS DO FUNDEB ATÉ O BIMESTRE = (50 h) | 113.274,57 |
| 33 - DESPESAS CUSTEADAS COM O SUPERÁVIT FINANCEIRO, DO EXERCÍCIO ANTERIOR, DO FUNDEB | 0,00 |
| 34 - DESPESAS CUSTEADAS COM O SUPERÁVIT FINANCEIRO, DO EXERCÍCIO ANTERIOR, DE OUTROS RECURSOS DE IMPOSTOS | 0,00 |
| 35 - RESTOS A PAGAR INSCRITOS NO EXERCÍCIO ANTERIOR SEM DISPONIBILIDADE FINANCEIRA DE RECURSOS DE IMPOSTOS VINCULADOS AO | 0,00 |
| 36 - CANCELAMENTO, NO EXERCÍCIO, DE RESTOS A PAGAR INSCRITOS COM DISPONIBILIDADE FINANCEIRA DE RECURSOS DE IMPOSTOS VINCL | 0,00 |
| 37 - TOTAL DAS DEDUÇÕES CONSIDERADAS PARA FINS DE LIMITE CONSTITUCIONAL (30 + 31 + 32 + 33 + 34 + 35 + 36) | 27.571.739,36 |
| 38 - TOTAL DAS DESPESAS PARA FINS DE LIMITE (29 - 37) | 14.933.137,40 |
| 39 - MÍNIMO DE 25% DAS RECEITAS RESULTANTE DE IMPOSTOS EM MDE ((38 / 3) * 100) | 49,91 |

| OUTRAS INFORMAÇÕES PARA CONTROLE | | | | | |
|--|-----------------|--------------------|---------------------|----------------|---|
| OUTRAS DESPESAS CUSTEADAS COM RECEITAS ADICIONAIS PARA FINANCIAMENTO DO ENSINO | DOTAÇÃO INICIAL | DOTAÇÃO ATUALIZADA | DESPESAS LIQUIDADAS | | |
| | | | No Bimestre | Até o Bimestre | % |

GOVERNO MUNICIPAL DE GRANJA

Relatório Resumido da Execução Orçamentária

Demonstrativo das Receitas e Despesas com Manutenção e Desenvolvimento do Ensino - MDE

Orçamentos Fiscal e da Seguridade Social

Período: Janeiro a Outubro de 2016/Bimestre: Setembro e Outubro

RREO - ANEXO VIII (LDB. art. 72)

R\$ 1,00

| OUTRAS INFORMAÇÕES PARA CONTROLE | | | | | |
|--|----------------------|--------------------|------------------------|----------------|------|
| OUTRAS DESPESAS CUSTEADAS COM RECEITAS ADICIONAIS PARA FINANCIAMENTO DO ENSINO | DOTAÇÃO INICIAL | DOTAÇÃO ATUALIZADA | DESPESAS LIQUIDADAS | | |
| | | | No Bimestre | Até o Bimestre | % |
| 40 - DESPESAS CUSTEADAS COM A APLICAÇÃO FINANCEIRA DE OUTROS RECURSOS | 0,00 | 0,00 | 0,00 | 0,00 | 0,00 |
| 41 - DESPESAS CUSTEADAS COM A CONTRIBUIÇÃO SOCIAL DO SALÁRIO-EDUCAÇÃO | 0,00 | 0,00 | 0,00 | 0,00 | 0,00 |
| 42 - DESPESAS CUSTEADAS COM A OPERAÇÕES DE CRÉDITO | 0,00 | 0,00 | 0,00 | 0,00 | 0,00 |
| 43 - DESPESAS CUSTEADAS COM OUTRAS RECEITAS PARA FINANCIAMENTO DO ENSINO | 0,00 | 0,00 | 0,00 | 0,00 | 0,00 |
| 44 - TOTAL DAS OUTRAS DESPESAS CUSTEADAS COM RECEITAS ADICIONAIS PARA FINANCIAMENTO DO ENSINO | 0,00 | 0,00 | 0,00 | 0,00 | 0,00 |
| 45 - TOTAL GERAL DAS DESPESAS (29 + 44) | 0,00 | 0,00 | 0,00 | 0,00 | 0,00 |
| RESTOS A PAGAR INSCRITOS COM DISPONIBILIDADE FINANCEIRA DE RECURSOS DE IMPOSTOS VINCULADOS AO ENSINO | SALDO ATÉ O BIMESTRE | | CANCELADOS EM 2016 (g) | | |
| 46 - RESTOS A PAGAR DE DESPESAS COM FUNDEB | 0,00 | | 0,00 | | |
| FLUXO FINANCEIRO DOS RECURSOS | | | VALOR | | |
| | | | FUNDEB (h) | FUNDEF | |
| 47 - SALDO FINANCEIRO EM 31 DE DEZEMBRO DE [EXERCÍCIO_ ANTERIOR] | | | 0,00 | 0,00 | |
| 48 - (+) INGRESSO DE RECURSOS ATÉ O BIMESTRE | | | 0,00 | 0,00 | |
| 49 - (-) PAGAMENTOS EFETUADOS ATÉ O BIMESTRE | | | 0,00 | 0,00 | |
| 50 - (+) RECEITA DE APLICAÇÃO FINANCEIRA DOS RECURSOS ATÉ O BIMESTRE | | | 113.274,57 | 0,00 | |
| 51 - (=) SALDO FINANCEIRO NO EXERCÍCIO ATUAL | | | 113.274,57 | 0,00 | |
| 52 - SALDO ATUAL DAS CONTAS BANCÁRIAS DE VINCULAÇÃO AO FUNDEB 60% e 40% (((47 + 48) - 49) + 50) | | | 113.274,57 | 0,00 | |

ROMEU ALDIGUERI DE ARRUDA COELHO
Prefeito Municipal

MUNICÍPIOS CONSULTORIA E CONTAB. S/S
Contador - CRC CRC/CE: 000325

BENEDITO SERGIO PEREIRA JÚNIOR
Controlador Geral


ADRIANO FROTA TEIXEIRA
Secretário de Finanças

GOVERNO MUNICIPAL DE GRANJA
Relatório Resumido de Execução Orçamentária
Demonstrativo das Receitas de Operações de Crédito e Despesas de Capital
Orçamento Fiscal e da Seguridade Social
Período: Janeiro a Outubro de 2016/Bimestre: Setembro e Outubro

RREO - Anexo IX (LRF, Art. 52, inciso I, alíneas "a" e "b" do inciso II e §1º)

R\$ 1,00

| RECEITAS | PREVISÃO ATUALIZADA (a) | RECEITAS REALIZADAS Até o Bimestre (b) | | SALDO NÃO REALIZADO (c) = (a - b) |
|--|----------------------------|--|--|--|
| RECEITAS DE OPERAÇÕES DE CRÉDITO (I) | 0,00 | 0,00 | | 0,00 |
| DESPESAS | DOTAÇÃO ATUALIZADA (d) | DESPESAS EXECUTADAS Até o Bimestre | | SALDO NÃO EXECUTADO (g) = (d - (e + f)) |
| | | LIQUIDADAS (e) | INSCRITAS EM RESTOS A PAGAR NÃO PROCESSADOS (f) | |
| DESPESAS DE CAPITAL | 18.706.818,23 | 13.968.047,36 | 3.714.196,13 | 1.024.574,74 |
| DESPESAS DE CAPITAL LÍQUIDA (II) | 18.706.818,23 | 13.968.047,36 | 3.714.196,13 | 1.024.574,74 |
| RESULTADO PARA APURAÇÃO DA REGRA DE OURO (III) = (I - II) | -18.706.818,23 | -17.682.243,49 | | -1.024.574,74 |




ROMEU ALDIGUERI DE ARRUDA COELHO
Prefeito Municipal



MUNICIPIOS CONSULTORIA E CONTAB. S/S
Contador - CRC CRC/CE: 000325



BENEDITO SERGIO PEREIRA JÚNIOR
Controlador Geral




ADRIANO FROTA TEIXEIRA
Secretário de Finanças

GOVERNO MUNICIPAL DE GRANJA
Relatório Resumido da Execução Orçamentária
Demonstrativo da Projeção do Regime Próprio de Previdência dos Servidores
Orçamentos da Seguridade Social
Período: Janeiro a Outubro de 2016/Bimestre: Setembro e Outubro

RREO - ANEXO X (LRF, art. 53, § 1º, inciso II)

R\$ 1,00

| EXERCÍCIO | RECEITAS PREVIDENCIÁRIAS (a) | DESPESAS PREVIDENCIÁRIAS (a) | RESULTADO PREVIDENCIÁRIO (c) = (a - b) | SALDO FINANCEIRO DO EXERCÍCIO (d) = ("d" exercício anterior) + (c) |
|-----------|------------------------------------|------------------------------------|--|---|
| | 0,00 | 0,00 | 0,00 | 0,00 |



ROMEU ALDIGUERI DE ARRUDA COELHO
Prefeito Municipal



MUNICIPIOS CONSULTORIA E CONTAB. S/S
Contador - CRC CRC/CE: 000325



BENEDITO SERGIO PEREIRA JÚNIOR
Controlador Geral



ADRIANO FROTA TEIXEIRA
Secretário de Finanças


GOVERNO MUNICIPAL DE GRANJA
Relatório Resumido de Execução Orçamentária
Demonstrativo das Receita de Alienação de Ativos e Aplicação dos Recursos
Orçamento Fiscal e da Seguridade Social
Período: Janeiro a Outubro de 2016/Bimestre: Setembro e Outubro

RREO - Anexo XI (LRF, Art. 52, inciso I, alíneas "a" e "b" do inciso II e §1º)

R\$ 1,00

| DESPESAS | DOTAÇÃO ATUALIZADA (d) | DESPESAS EXECUTADAS Até o Bimestre | | SALDO NÃO EXECUTADO (g) = (d - (e + f)) |
|--|---------------------------|------------------------------------|--|--|
| | | LIQUIDADAS (e) | INSCRITAS EM RESTOS A PAGAR NÃO PROCESSADOS (f) | |
| APLICAÇÃO DOS RECURSOS DA ALIENAÇÃO DE ATIVOS (II) | | | | |
| DESPESA DE CAPITAL | | | | |
| Investimentos | 15.130.416,70 | 0,00 | 0,00 | 15.130.416,70 |
| Amortização da Dívida | 1.030.617,00 | 0,00 | 0,00 | 1.030.617,00 |
| DESPESAS CORRENTES DOS REGIMES DE PREVIDÊNCIA | | | | |
| Regime Geral da Previdência Social | 0,00 | 0,00 | 0,00 | 0,00 |
| Regime Próprio de Previdência dos Servidores | 0,00 | 0,00 | 0,00 | 0,00 |
| SALDO FINANCEIRO A APLICAR | 2015 (h) | 2016 (i) = (Ib - (IIe + II f)) | | SALDO ATUAL (j) = (IIIh + IIIi) |
| VALOR (III) | 0,00 | 0,00 | | 0,00 |

Fonte:




ROMEU ALDIGUERI DE ARRUDA COELHO
Prefeito Municipal



MUNICIPIOS CONSULTORIA E CONTAB. S/S
Contador - CRC CRC/CE: 000325



BENEDITO SERGIO PEREIRA JÚNIOR
Controlador Geral



ADRIANO FROTA TEIXEIRA
Secretário de Finanças

GOVERNO MUNICIPAL DE GRANJA
Relatório Resumido da Execução Orçamentária
Demonstrativo da Receita e Despesa com Ações de Serviços Públicos de Saúde
Orçamentos Fiscal e da Seguridade Social
Período: Janeiro a Outubro de 2016/Bimestre: Setembro e Outubro

RREO - ANEXO XII (ADCT. art. 77)

R\$ 1,00

| RECEITAS | PREVISÃO INICIAL | PREVISÃO ATUALIZADA | RECEITAS REALIZADAS | |
|--|------------------|---------------------|---------------------|--------|
| | | | Até o Bimestre | % |
| RECEITA DE IMPOSTOS | 1.642.000,00 | 1.642.000,00 | 2.096.598,59 | 127,68 |
| Imposto sobre a Propriedade Predial e Territorial Urbana | 22.000,00 | 22.000,00 | 121.327,43 | 551,48 |
| IRRF SOBRE GASTOS COM PESSOAL | 600.000,00 | 600.000,00 | 390.209,60 | 65,03 |
| IRRF SOBRE DEMAIS RENDIMENTOS DO TRABALHO | 60.000,00 | 60.000,00 | 449.848,92 | 749,74 |
| Imposto sobre Transmissão "Inter Vivos" de Bens Imóveis e de Direitos Reais sobre Im | 120.000,00 | 120.000,00 | 27.218,68 | 22,68 |
| Imposto sobre Serviços de Qualquer Natureza | 400.000,00 | 400.000,00 | 1.061.395,37 | 265,34 |
| Adicional ISS - Fundo Municipal de Combate à Pobreza | 110.000,00 | 110.000,00 | 5.477,53 | 4,97 |
| Receita da Dívida Ativa de Outros Tributos – Principal | 75.000,00 | 75.000,00 | 41.121,06 | 54,82 |
| RECEITAS DE TRANSFERÊNCIAS CONSTITUCIONAIS LEGAIS | 23.336.138,25 | 23.336.138,25 | 28.020.096,88 | 120,07 |
| Cota-Parte do Fundo de Participação dos Municípios - Cota Mensal | 18.405.138,25 | 18.405.138,25 | 22.749.166,13 | 123,60 |
| Cota-Parte do Imposto Sobre a Propriedade Territorial Rural | 6.000,00 | 6.000,00 | 11.373,57 | 189,55 |
| Outros Programas Financiados por Transferência Fundo a Fundo | 250.000,00 | 250.000,00 | 199.890,71 | 79,95 |
| Transferência Financeira do ICMS – Desoneração – L.C. Nº 87/96 | 30.000,00 | 30.000,00 | 14.708,20 | 49,02 |
| Cota-Parte do ICMS | 3.700.000,00 | 3.700.000,00 | 4.489.261,21 | 121,33 |
| Cota-Parte do IPVA | 850.000,00 | 850.000,00 | 542.053,91 | 63,77 |
| Cota-Parte do IPI sobre Exportação | 45.000,00 | 45.000,00 | 13.643,15 | 30,31 |
| TOTAL | 24.673.138,25 | 24.673.138,25 | 30.116.695,47 | 122,06 |

| DESPESAS CORRENTES (Por Grupo de Natureza da Despesa) | DOTAÇÃO INICIAL | DOTAÇÃO ATUALIZADA | DESPESAS LIQUIDADAS | |
|---|-----------------|--------------------|---------------------|-------|
| | | | Até o Bimestre | % |
| DESPESAS CORRENTES | 14.009.781,80 | 16.515.721,80 | 14.220.280,79 | 86,10 |
| Pessoal e Encargos Sociais | 6.679.281,80 | 8.679.409,80 | 8.083.322,32 | 93,13 |
| Juros e Encargos da Dívida | 0,00 | 0,00 | 0,00 | 0,00 |
| Outras Despesas Correntes | 7.330.500,00 | 7.836.312,00 | 6.136.958,47 | 78,31 |
| DESPESAS DE CAPITAL | 2.102.500,00 | 4.199.268,00 | 3.124.150,00 | 74,39 |
| Investimentos | 2.102.500,00 | 4.199.268,00 | 3.124.150,00 | 74,39 |
| Inversões Financeiras | 0,00 | 0,00 | 0,00 | 0,00 |
| Amortização da Dívida | 0,00 | 0,00 | 0,00 | 0,00 |
| TOTAL (IV) | 16.112.281,80 | 20.714.989,80 | 17.344.430,79 | 0,00 |

| DESPESAS PRÓPRIAS COM AÇÕES E SERVIÇOS PÚBLICOS DE SAÚDE | DOTAÇÃO INICIAL | DOTAÇÃO ATUALIZADA | DESPESAS LIQUIDADAS | |
|--|-----------------|--------------------|---------------------|--------|
| | | | Até o Bimestre | % |
| DESPESAS COM SAÚDE (V) = (IV) | 16.112.281,80 | 20.714.989,80 | 17.344.430,79 | 83,72 |
| (-) DESPESAS COM INATIVOS E PENSIONISTAS | 0,00 | 0,00 | 0,00 | 0,00 |
| (-) DESPESAS CUSTEADAS COM OUTROS RECURSOS DESTINADOS À SAÚDE | 8.632.589,66 | 8.632.589,66 | 8.632.589,66 | 100,00 |
| Recursos de Transferências do Sistema Único de Saúde | 0,00 | 0,00 | 0,00 | 0,00 |
| Recursos de Operações de Crédito | 0,00 | 0,00 | 0,00 | 0,00 |
| Outros Recursos | 0,00 | 0,00 | 0,00 | 0,00 |
| (-) RESTOS A PAGAR INSCRITOS NO EXERCÍCIO SEM DISPONIBILIDADE FINANCEIRA | 0,00 | 0,00 | 0,00 | 0,00 |
| TOTAL DAS DESPESAS PRÓPRIAS COM AÇÕES E SERVIÇOS PÚBLICOS DE SAÚDE | 7.479.692,14 | 12.082.400,14 | 8.711.841,13 | 72,10 |

| CONTROLE DE RESTOS A PAGAR VINCULADOS À SAÚDE INSCRITOS EM EXERCÍCIOS ANTERIORES | RESTOS A PAGAR INSCRITOS COM DISPONIBILIDADE FINANCEIRA DE RECURSOS PRÓPRIOS VINCULADOS | |
|---|---|-----------------------|
| | Inscritos em Exercícios Anteriores | Cancelado em 2016 (f) |
| RESTOS A PAGAR DE DESPESAS PRÓPRIAS COM AÇÕES E SERVIÇOS PÚBLICOS DE SAÚDE (VII) | 0,00 | 0,00 |
| PARTICIPAÇÃO DAS DESPESAS COM AÇÕES E SERVIÇOS PÚBLICOS DE SAÚDE NA RECEITA DE IMPOSTOS LÍQUIDA E TRANSFERÊNCIAS CONSTITUCIONAIS LEGAIS - LIMITE CONSTITUCIONAL <=> ((VI - VII f) / 1) | 28,93 | |

GOVERNO MUNICIPAL DE GRANJA
Relatório Resumido da Execução Orçamentária
Demonstrativo da Receita e Despesa com Ações de Serviços Públicos de Saúde
Orçamentos Fiscal e da Seguridade Social
Período: Janeiro a Outubro de 2016/Bimestre: Setembro e Outubro

RREO - ANEXO XII (ADCT. art. 77)

R\$ 1,00

| DESPESAS COM SAÚDE (Por Subfunção) | DOTAÇÃO INICIAL | DOTAÇÃO ATUALIZADA | DESPESAS LIQUIDADAS | |
|--|----------------------|-----------------------|----------------------|--------------|
| | | | Até o Bimestre | % |
| Administração Geral | 3.580.500,00 | 2.947.891,00 | 2.056.222,34 | 69,75 |
| Assistência Comunitária | 100.000,00 | 27.000,00 | 20.700,00 | 76,66 |
| Atenção Básica | 5.220.000,00 | 10.321.364,00 | 8.493.459,29 | 82,29 |
| Assistência Hospitalar e Ambulatorial | 6.621.781,80 | 6.526.449,80 | 6.047.524,67 | 92,66 |
| Suporte Profilático e Terapêutico | 115.000,00 | 221.035,00 | 191.215,55 | 86,50 |
| Vigilância Sanitária | 310.000,00 | 67.153,00 | 11.886,50 | 17,70 |
| Vigilância Epidemiológica | 165.000,00 | 604.097,00 | 523.422,44 | 86,64 |
| TOTAL | 16.112.281,80 | 20.714.989,80 | 17.344.430,79 | 83,72 |



ROMEU ALDIGUERI DE ARRUDA COELHO
Prefeito Municipal



MUNICIPIOS CONSULTORIA E CONTAB. S/S
Contador - CRC CRC/CE: 000325



BENEDITO SERGIO PEREIRA JÚNIOR
Controlador Geral



ADRIANO FROTA TEIXEIRA
Secretário de Finanças

GOVERNO MUNICIPAL DE GRANJA
Relatório Resumido da Execução Orçamentária
Demonstrativo das Parcerias Público-Privadas

Orçamentos Fiscal e da Seguridade Social

Período: Janeiro a Outubro de 2016/Bimestre: Setembro e Outubro

RREO - ANEXO XIII (Lei nº 11.079, de 30.12.2004, arts. 22, 25 e 28)

R\$ 1,00

| ESPECIFICAÇÃO | SALDO TOTAL EM 31 DE DEZEMBRO DO EXERCÍCIO ANTERIOR (a) | REGISTROS EFETUADOS EM 2016 | | SALDO TOTAL |
|---|---|-----------------------------|--------------------|-------------|
| | | No Bimestre | Até o Bimestre (b) | |
| TOTAL DE ATIVOS | 0,00 | 0,00 | 0,00 | 0,00 |
| Direitos Futuros | 0,00 | 0,00 | 0,00 | 0,00 |
| Ativos Contabilizados na SPE | 0,00 | 0,00 | 0,00 | 0,00 |
| Contrapartida parameter Provisões de PPP | 0,00 | 0,00 | 0,00 | 0,00 |
| TOTAL DE PASSIVOS (I) | 0,00 | 0,00 | 0,00 | 0,00 |
| Obrigações Não Relacionadas a Serviços | 0,00 | 0,00 | 0,00 | 0,00 |
| Contrapartida para Ativos da SPE | 0,00 | 0,00 | 0,00 | 0,00 |
| Provisões de PPP | 0,00 | 0,00 | 0,00 | 0,00 |
| GARANTIAS DE PPP (II) | 0,00 | 0,00 | 0,00 | 0,00 |
| SALDO LÍQUIDO DE PASSIVOS DE PPP (III) = (I - II) | 0,00 | 0,00 | 0,00 | 0,00 |
| PASSIVOS CONTINGENTES | 0,00 | 0,00 | 0,00 | 0,00 |
| Contraprestações Futuras | 0,00 | 0,00 | 0,00 | 0,00 |
| Riscos Não Provisionados | 0,00 | 0,00 | 0,00 | 0,00 |
| Outros Passivos Contingentes | 0,00 | 0,00 | 0,00 | 0,00 |
| ATIVOS CONTINGENTES | 0,00 | 0,00 | 0,00 | 0,00 |
| Serviços Futuros | 0,00 | 0,00 | 0,00 | 0,00 |
| Outros Ativos Contingentes | 0,00 | 0,00 | 0,00 | 0,00 |

| DESPESAS DE PPP | EXERCÍCIO ANTERIOR | EXERCÍCIO CORRENTE (EC) | <EC+1> | <EC+2> | <EC+3> | <EC+4> | <EC+5> | <EC+6> | <EC+7> | <EC+8> | <EC+9> |
|--------------------------------|--------------------|-------------------------|--------|--------|--------|--------|--------|--------|--------|--------|--------|
| Do Ente Federado | 0,00 | 0,00 | 0,00 | 0,00 | 0,00 | 0,00 | 0,00 | 0,00 | 0,00 | 0,00 | 0,00 |
| Das Estatais Não-Dependentes | 0,00 | 0,00 | 0,00 | 0,00 | 0,00 | 0,00 | 0,00 | 0,00 | 0,00 | 0,00 | 0,00 |
| TOTAL DAS DESPESAS | 0,00 | 0,00 | 0,00 | 0,00 | 0,00 | 0,00 | 0,00 | 0,00 | 0,00 | 0,00 | 0,00 |
| RECEITA CORRENTE LÍQUIDA (RCL) | 0,00 | 0,00 | 0,00 | 0,00 | 0,00 | 0,00 | 0,00 | 0,00 | 0,00 | 0,00 | 0,00 |
| TOTAL DAS DESPESAS / RCL (%) | 0,00 | 0,00 | 0,00 | 0,00 | 0,00 | 0,00 | 0,00 | 0,00 | 0,00 | 0,00 | 0,00 |
| Nota: | | | | | | | | | | | |




ROMEU ALDIGUERI DE ARRUDA COELHO
Prefeito Municipal



MUNICIPIOS CONSULTORIA E CONTAB. S/S
Contador - CRC CRC/CE: 000325



BENEDITO SERGIO PEREIRA JÚNIOR
Controlador Geral



ADRIANO FROTA TEIXEIRA
Secretário de Finanças

GOVERNO MUNICIPAL DE GRANJA
Relatório Resumido de Execução Orçamentária
Demonstrativo Simplificado do Relatório Resumido da Execução Orçamentária
Orçamento Fiscal e da Seguridade Social
Período: Janeiro a Outubro de 2016/Bimestre: Setembro e Outubro

RREO - Anexo XIV (LRF, Art. 52, inciso I, alíneas "a" e "b" do inciso II e §1º)

R\$ 1,00


| BALANÇO ORÇAMENTÁRIO | No Bimestre | | Até o Bimestre | |
|---|-------------------------------------|--|------------------------------|------------------|
| RECEITAS | | | | |
| PREVISÃO INICIAL | 103.078.147,00 | | 103.078.147,00 | |
| PREVISÃO ATUALIZADA | 103.078.147,00 | | 103.078.147,00 | |
| RECEITAS REALIZADAS | 15.415.277,33 | | 87.503.374,78 | |
| DÉFICIT ORÇAMENTÁRIO | 0,00 | | 0,00 | |
| SALDOS DE EXERCÍCIOS ANTERIORES | 0,00 | | 0,00 | |
| DESPESAS | | | | |
| DOTAÇÃO INICIAL | 103.078.147,00 | | 103.078.147,00 | |
| CRÉDITOS ADICIONAIS | 0,00 | | 0,00 | |
| DOTAÇÃO ATUALIZADA | 103.078.147,00 | | 103.078.147,00 | |
| DESPESA EMPENHADA | 9.530.093,46 | | 95.219.168,51 | |
| DESPESA LIQUIDADADA | 16.074.847,89 | | 87.348.614,51 | |
| SUPERÁVIT ORÇAMENTÁRIO | 154.760,27 | | 154.760,27 | |
| DESPESA POR FUNÇÃO/SUBFUNÇÃO | No Bimestre | | Até o Bimestre | |
| DESPESAS EMPENHADAS | 9.530.093,46 | | 95.219.168,51 | |
| DESPESAS LIQUIDADADAS | 16.074.847,89 | | 87.348.614,51 | |
| RECEITA CORRENTE LÍQUIDA - RCL | Até o Bimestre | | | |
| RECEITA CORRENTE LÍQUIDA | 96.007.618,22 | | | |
| RECEITAS E DESPESAS DOS REGIMES DE PREVIDÊNCIA | No Bimestre | | Até o Bimestre | |
| Regime Geral de Previdência Social | | | | |
| RECEITAS PREVIDENCIÁRIAS REALIZADAS GERAL | 0,00 | | 0,00 | |
| DESPESAS PREVIDENCIÁRIAS LIQUIDADAS GERAL | 0,00 | | 0,00 | |
| RESULTADO PREVIDENCIÁRIO GERAL | 0,00 | | 0,00 | |
| Regime Próprio de Previdência dos Servidores | | | | |
| RECEITAS PREVIDENCIÁRIAS REALIZADAS RPPS | 0,00 | | 0,00 | |
| DESPESAS PREVIDENCIÁRIAS LIQUIDADAS RPPS | 0,00 | | 0,00 | |
| RESULTADO PREVIDENCIÁRIO RPPS | 0,00 | | 0,00 | |
| RESULTADOS NOMINAL E PRIMÁRIO | Meta Fixada no AMF da LDO (a) | Resultado Apurado Até o Bimestre (b) | % em Relação à Meta (b/a) | |
| RESULTADO NOMINAL | 0,00 | -9.298.456,73 | 0,00 | |
| RESULTADO PRIMÁRIO | 0,00 | -8.878.735,22 | 0,00 | |
| RESTOS A PAGAR POR PODER E MINISTÉRIO PÚBLICO | Inscrição | Cancelamento Até o Bimestre | Pagamento Até o Bimestre | Saldo a Pagar |
| RESTOS A PAGAR PROCESSADOS | | | | |
| Poder Executivo | 8.017.819,96 | 0,00 | 7.432.192,72 | 1.025.517,21 |
| Poder Legislativo | 0,00 | 0,00 | 0,00 | 0,00 |
| RESTOS A PAGAR NÃO PROCESSADOS | | | | |
| Poder Executivo | 3.002.708,51 | 0,00 | 1.320.895,63 | 1.907.464,38 |
| Poder Legislativo | 0,00 | 0,00 | 0,00 | 0,00 |
| TOTAL | 11.020.528,47 | 0,00 | 8.753.088,35 | 2.932.981,59 |
| DESPESAS COM AÇÕES TÍPICAS DE MDE | Valor Apurado Até o Bimestre | Limites Constitucionais Anuais | | |
| | | % Mínimo a Aplicar no Exercício | % Aplicado Até o Bimestre | |
| Mínimo Anual de <18% / 25%> das Receitas de Impostos em | 14.933.137,40 | 25,00 | 49,91 | |
| Mínimo Anual de 60% do FUNDEB na Remuneração do | 22.707.878,61 | 60,00 | 68,90 | |

GOVERNO MUNICIPAL DE GRANJA
Relatório Resumido de Execução Orçamentária
Demonstrativo Simplificado do Relatório Resumido da Execução Orçamentária
Orçamento Fiscal e da Seguridade Social
Período: Janeiro a Outubro de 2016/Bimestre: Setembro e Outubro

RREO - Anexo XIV (LRF, Art. 52, inciso I, alíneas "a" e "b" do inciso II e §1º)

R\$ 1,00

| RECEITAS DE OPERAÇÕES DE CRÉDITO E DESPESAS DE CAPITAL | Valor Apurado Até o Bimestre | Saldo Não Realizado | |
|--|------------------------------|---------------------------------|---------------------------|
| Receitas de Operações de Crédito | 0,00 | 0,00 | |
| Despesa de Capital Líquida | 13.968.047,36 | 1.024.574,74 | |
| RECEITA DE ALIENAÇÃO DE ATIVOS E APLICAÇÃO DOS RECURSOS | Valor Apurado Até o Bimestre | Saldo a Realizar | |
| Receita de Capital Resultante da Alienação de Ativos | 0,00 | 0,00 | |
| Aplicação dos Recursos da Alienação de Ativos | 0,00 | 0,00 | |
| DESPESAS COM AÇÕES E SERVIÇOS PÚBLICOS DE SAÚDE | Valor Apurado Até o Bimestre | Limite Constitucional Anual | |
| | | % Mínimo a Aplicar no Exercício | % Aplicado Até o Bimestre |
| Despesas Próprias com Ações e Serviços Públicos de Saúde | 8.711.841,13 | 15,00 | 28,93 |



ROMEU ALDIGUERI DE ARRUDA COELHO
Prefeito Municipal



MUNICIPIOS CONSULTORIA E CONTAB. S/S
Contador - CRC CRC/CE: 000325



BENEDITO SERGIO PEREIRA JÚNIOR
Controlador Geral



ADRIANO FROTA TEIXEIRA
Secretário de Finanças