



RELATÓRIO RESUMIDO DA EXECUÇÃO ORÇAMENTÁRIA

RREO

2º BIMESTRE/2017

PUBLICADO CONFORME EDITAL Nº 2017.05.30-1

EDITAL DE PUBLICAÇÃO Nº 2017.05.30-1

A **Prefeita do Município de GRANJA – Estado do Ceará**, Cidadã **AMANDA ARRUDA MENEZES**, em pleno exercício do cargo e no uso competente de suas atribuições, notadamente as conferidas pelo Art. 25, Inciso X, da Constituição do Estado do Ceará, **RESOLVE** publicar o **RELATÓRIO RESUMIDO DA EXECUÇÃO ORÇAMENTÁRIA – RREO**, atinente ao **2º BIMESTRE** do exercício financeiro de **2017**, das seguintes formas:

1. Mediante afixação nos locais de amplo acesso do público em geral no âmbito do Município de **GRANJA/CE**; e
2. Em meio eletrônico de acesso ao público conforme disposto no Art. 48 da LRF, no endereço: **www.municipiosconsultoria.com.br**.
3. Em meio eletrônico de acesso ao público conforme disposto no Art. 48 da LRF, no endereço: **www.granja.ce.gov.br**.

PUBLIQUE-SE, DIVULGUE-SE, CUMPRA-SE.

Paço do Poder Executivo Municipal de GRANJA – Estado do Ceará

Em, 30 de maio de 2017.



AMANDA ARRUDA MENEZES
Prefeita Municipal de GRANJA/CE

GOVERNO MUNICIPAL DE GRANJA

Relatório Resumido de Execução Orçamentária

Balanco Orçamentário

Orçamento Fiscal e da Seguridade Social

Período: Janeiro a Abril de 2017/Bimestre: Março e Abril

RREO - Anexo 1 (LRF, Art. 52, inciso I, alíneas "a" e "b" do inciso II e §1º)

Em reais

Receitas Orçamentárias	Previsão Inicial	Previsão Atualizada (a)	Receitas Realizadas				Saldo (a-c)
			No Bimestre (b)	% (b/a)	Até Bimestre (c)	% (c/a)	
Receitas Orçamentárias							
Receitas (Exceto Intra-Orçamentárias) (I)	112.139.272,00	112.139.272,00	15.105.647,73	13,47	31.814.754,68	28,37	80.324.517,32
Receitas Correntes	94.232.660,75	94.232.660,75	14.662.202,13	15,56	31.051.529,08	32,95	63.181.131,67
Receita Tributária	2.074.400,00	2.074.400,00	382.639,49	18,45	814.717,89	39,27	1.259.682,11
Impostos	1.911.000,00	1.911.000,00	355.719,90	18,61	763.496,57	39,95	1.147.503,43
Taxas	156.100,00	156.100,00	26.919,59	17,25	51.221,32	32,81	104.878,68
Contribuição de Melhoria	7.300,00	7.300,00	0,00	0,00	0,00	0,00	7.300,00
Receitas de Contribuições	759.000,00	759.000,00	106.397,80	14,02	252.802,49	33,31	506.197,51
Contribuições de Intervenção no Domínio	9.000,00	9.000,00	0,00	0,00	0,00	0,00	9.000,00
Contribuição para o Custeio do Serviço de	750.000,00	750.000,00	106.397,80	14,19	252.802,49	33,71	497.197,51
Receita Patrimonial	627.500,00	627.500,00	136.603,04	21,77	250.200,17	39,87	377.299,83
Receitas Imobiliárias	9.000,00	9.000,00	0,00	0,00	0,00	0,00	9.000,00
Receitas de Valores Mobiliários	613.500,00	613.500,00	136.603,04	22,27	250.200,17	40,78	363.299,83
Outras Receitas Patrimoniais	5.000,00	5.000,00	0,00	0,00	0,00	0,00	5.000,00
Receita de Serviços	1.309.799,95	1.309.799,95	278.968,54	21,30	563.337,94	43,01	746.462,01
Transferências Correntes	88.023.432,60	88.023.432,60	13.750.512,58	15,62	29.158.977,28	33,13	58.864.455,32
Transferências Intergovernamentais	79.850.232,60	79.850.232,60	13.509.982,14	16,92	28.739.587,40	35,99	51.110.645,20
Transferências de Instituições Privadas	60.000,00	60.000,00	0,00	0,00	0,00	0,00	60.000,00
Transferências de Pessoas	0,00	0,00	1.443,44	0,00	2.887,08	0,00	-2.887,08
Transferências de Convênios	8.113.200,00	8.113.200,00	239.087,00	2,95	416.502,80	5,13	7.696.697,20
Outras Receitas Correntes	1.438.528,20	1.438.528,20	7.080,68	0,49	11.493,31	0,80	1.427.034,89
Multas e Juros de Mora	390.000,00	390.000,00	0,00	0,00	0,00	0,00	390.000,00
Indenizações e Restituições	120.000,00	120.000,00	0,00	0,00	0,00	0,00	120.000,00
Receita da Dívida Ativa	155.000,00	155.000,00	7.080,68	4,57	11.493,31	7,42	143.506,69
Receitas Diversas	773.528,20	773.528,20	0,00	0,00	0,00	0,00	773.528,20
Receitas de Capital	17.906.611,25	17.906.611,25	443.445,60	2,48	763.225,60	4,26	17.143.385,65
Transferências de Capital	8.284.809,50	8.284.809,50	443.445,60	5,35	763.225,60	9,21	7.521.583,90
Transferências Intergovernamentais	675.000,00	675.000,00	0,00	0,00	0,00	0,00	675.000,00
Transferências de Convênios	7.609.809,50	7.609.809,50	443.445,60	5,83	763.225,60	10,03	6.846.583,90
Outras Receitas de Capital	9.621.801,75	9.621.801,75	0,00	0,00	0,00	0,00	9.621.801,75
Outras Receitas	9.621.801,75	9.621.801,75	0,00	0,00	0,00	0,00	9.621.801,75

GOVERNO MUNICIPAL DE GRANJA

Relatório Resumido de Execução Orçamentária

Balanco Orçamentário

Orçamento Fiscal e da Seguridade Social

Período: Janeiro a Abril de 2017/Bimestre: Março e Abril

RREO - Anexo 1 (LRF, Art. 52, inciso I, alíneas "a" e "b" do inciso II e §1º)

Em reais

Receitas Orçamentárias	Previsão Inicial	Previsão Atualizada (a)	Receitas Realizadas				Saldo (a-c)
			No Bimestre (b)	% (b/a)	Até Bimestre (c)	% (c/a)	
Receitas (Intra-Orçamentárias) (II)	0,00	0,00	0,00	0,00	0,00	0,00	0,00
SubTotal das Receitas (III) = (I + II)	112.139.272,00	112.139.272,00	15.105.647,73	13,47	31.814.754,68	28,37	80.324.517,32
Operações de Crédito/Refinanciamento (IV)							
SubTotal com Refinanciamento (V) = (III + IV)	112.139.272,00	112.139.272,00	15.105.647,73	13,47	31.814.754,68	28,37	80.324.517,32
Déficit (VI)					0,00		
Total (VII) = (V + VI)	112.139.272,00	112.139.272,00	15.105.647,73		31.814.754,68		

Despesas Orçamentárias	Dotação Inicial (d)	Dotação Atualizada (e)	Despesas Empenhadas		Saldo (g) = (e-f)	Despesas Liquidadas		Saldo (i) = (e-h)	Despesas Pagas Até o Bimestre (j)	Inscritas em Restos a Pagar Não Proc. (k)
			No Bimestre	Até o Bimestre (f)		No Bimestre	Até o Bimestre (h)			
Despesas Orçamentárias										
Despesas (Exceto Intra-Orçamentárias) (VIII)	112.139.272,00	112.139.272,00	17.603.460,79	39.768.693,99	72.370.578,01	17.175.093,33	27.428.515,19	84.710.756,81	25.528.485,81	
DESPESAS CORRENTES	94.712.600,00	94.825.830,00	15.240.391,72	32.066.015,98	62.759.814,02	15.811.093,82	24.694.231,55	70.131.598,45	23.022.418,91	
PESSOAL E ENCARGOS SOCIAIS	54.898.200,00	53.606.290,00	7.635.906,12	18.411.847,29	35.194.442,71	9.102.212,57	14.401.218,94	39.205.071,06	13.671.731,48	
JUROS E ENCARGOS DA DÍVIDA	50.000,00	50.000,00	0,00	0,00	50.000,00	0,00	0,00	50.000,00	0,00	
OUTRAS DESPESAS CORRENTES	39.764.400,00	41.169.540,00	7.604.485,60	13.654.168,69	27.515.371,31	6.708.881,25	10.293.012,61	30.876.527,39	9.350.687,43	
DESPESAS DE CAPITAL	17.326.672,00	17.213.442,00	2.363.069,07	7.702.678,01	9.510.763,99	1.363.999,51	2.734.283,64	14.479.158,36	2.506.066,90	
INVESTIMENTOS	16.326.672,00	15.894.442,00	1.733.001,33	6.384.004,09	9.510.437,91	821.727,49	1.848.350,56	14.046.091,44	1.620.133,82	
AMORTIZAÇÃO DA DÍVIDA	1.000.000,00	1.319.000,00	630.067,74	1.318.673,92	326,08	542.272,02	885.933,08	433.066,92	885.933,08	
Despesas (Intra-Orçamentárias) (IX)	0,00	0,00	0,00	0,00	0,00	0,00	0,00	0,00	0,00	
SubTotal das Despesas (X) = (VIII + IX)	112.139.272,00	112.139.272,00	17.603.460,79	39.768.693,99	72.370.578,01	17.175.093,33	27.428.515,19	84.710.756,81	25.528.485,81	
Amortização da Div./Refinanciamento (XI)										
SubTotal com Refinanciamento (XII) = (X + XI)	112.139.272,00	112.139.272,00	17.603.460,79	39.768.693,99	72.370.578,01	17.175.093,33	27.428.515,19	84.710.756,81	25.528.485,81	
Superávit (XIII)							4.386.239,49			
Total (XIV) = (XII + XIII)	112.139.272,00	112.139.272,00	17.603.460,79	39.768.693,99		17.175.093,33	31.814.754,68		25.528.485,81	

GOVERNO MUNICIPAL DE GRANJA

Relatório Resumido de Execução Orçamentária

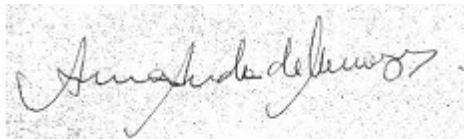
Balço Orçamentário

Orçamento Fiscal e da Seguridade Social

Período: Janeiro a Abril de 2017/Bimestre: Março e Abril

RREO - Anexo 1 (LRF, Art. 52, inciso I, alíneas "a" e "b" do inciso II e §1º)

Em reais



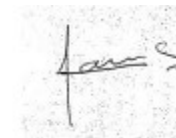
AMANDA ARRUDA MENEZES
Prefeita Municipal



MUNICIPIOS CONSULTORIA E CONTAB. S/S
Contador - CRC 325/O-8



REBECA TIMBÓ PAIVA LOPES
Controladora Geral



ADRIANO FROTA TEIXEIRA
Secretário de Finanças

GOVERNO MUNICIPAL DE GRANJA

Relatório Resumido de Execução Orçamentária

Demonstrativo da Execução das Despesas por Função/Subfunção

Orçamento Fiscal e da Seguridade Social

Período: Janeiro a Abril de 2017/Bimestre: Março e Abril

RREO - Anexo 2 (LRF, Art. 52, inciso II, alínea "c")

Em reais

Função/Subfunção	Dotação Inicial	Dotação Atualizada (a)	Despesas Empenhadas			Saldo(c) = (a-b)	Despesas Liquidadas			Saldo(e) = (a-d)	Insc. Restos a Pagar Não Processados (f)
			No Bimestre	Até o Bimestre (b)	% (b / total b)		No Bimestre	Até o Bimestre (d)	% (d / total d)		
Despesas (Exceto Intra-Orçamentárias) (I)	112.139.272,00	112.139.272,00	17.603.460,79	39.768.693,99	100,00	72.370.578,01	17.175.093,33	27.428.515,19	100,00	84.710.756,81	
Legislativa	2.908.600,00	2.908.600,00	8.312,60	2.695.426,45	6,78	213.173,55	483.912,95	953.003,96	3,47	1.955.596,04	
Ação Legislativa	2.908.600,00	2.908.600,00	8.312,60	2.695.426,45	6,78	213.173,55	483.912,95	953.003,96	3,47	1.955.596,04	
Administração	6.838.000,00	6.646.600,00	1.064.461,82	1.990.600,40	5,01	4.655.999,60	1.009.445,61	1.760.671,89	6,42	4.885.928,11	
Defesa do Interesse Público no Processo	10.000,00	10.000,00	0,00	0,00	0,00	10.000,00	0,00	0,00	0,00	10.000,00	
Defesa da Ordem Jurídica	223.000,00	223.000,00	73.500,00	148.500,00	0,37	74.500,00	73.500,00	148.500,00	0,54	74.500,00	
Planejamento e Orçamento	45.000,00	45.000,00	4.250,00	6.375,00	0,02	38.625,00	4.250,00	4.250,00	0,02	40.750,00	
Administração Geral	5.876.000,00	5.784.600,00	954.708,82	1.769.905,40	4,45	4.014.694,60	899.041,23	1.544.018,99	5,63	4.240.581,01	
Administração Financeira	619.000,00	519.000,00	32.003,00	65.820,00	0,17	453.180,00	32.654,38	63.902,90	0,23	455.097,10	
Comunicação Social	65.000,00	65.000,00	0,00	0,00	0,00	65.000,00	0,00	0,00	0,00	65.000,00	
Assistência Social	5.454.000,00	5.985.995,00	822.036,79	1.233.582,24	3,10	4.752.412,76	822.545,79	990.858,77	3,61	4.995.136,23	
Administração Geral	1.485.000,00	1.463.590,00	169.718,21	404.148,37	1,02	1.059.441,63	167.411,10	294.113,74	1,07	1.169.476,26	
Normalização e Fiscalização	433.500,00	464.700,00	51.968,79	133.399,10	0,34	331.300,90	60.417,23	74.522,57	0,27	390.177,43	
Assistência ao Idoso	65.000,00	65.000,00	0,00	0,00	0,00	65.000,00	0,00	0,00	0,00	65.000,00	
Assistência à Criança e ao Adolescente	350.000,00	350.000,00	0,00	1.500,00	0,00	348.500,00	0,00	160,00	0,00	349.840,00	
Assistência Comunitária	3.049.500,00	3.571.705,00	600.349,79	694.534,77	1,75	2.877.170,23	594.717,46	622.062,46	2,27	2.949.642,54	
Alimentação e Nutrição	18.000,00	18.000,00	0,00	0,00	0,00	18.000,00	0,00	0,00	0,00	18.000,00	
Empregabilidade	25.000,00	25.000,00	0,00	0,00	0,00	25.000,00	0,00	0,00	0,00	25.000,00	
Direitos Individuais, Coletivos e Difusos	28.000,00	28.000,00	0,00	0,00	0,00	28.000,00	0,00	0,00	0,00	28.000,00	
Saúde	20.019.500,00	19.324.500,00	2.897.872,98	5.254.305,42	13,21	14.070.194,58	2.877.005,51	4.521.174,29	16,48	14.803.325,71	
Administração Geral	4.450.500,00	4.075.500,00	516.208,10	1.109.511,37	2,79	2.965.988,63	580.341,80	844.911,61	3,08	3.230.588,39	
Assistência Comunitária	100.000,00	100.000,00	16.422,00	16.422,00	0,04	83.578,00	16.422,00	16.422,00	0,06	83.578,00	
Atenção Básica	7.714.000,00	7.674.000,00	1.431.878,08	2.339.523,18	5,88	5.334.476,82	1.238.603,19	1.932.910,46	7,05	5.741.089,54	
Assistência Hospitalar e Ambulatorial	6.645.000,00	6.365.000,00	781.209,57	1.513.079,90	3,80	4.851.920,10	889.447,04	1.452.561,25	5,30	4.912.438,75	
Suporte Profilático e Terapêutico	265.000,00	265.000,00	62.970,83	86.077,18	0,22	178.922,82	62.970,83	86.077,18	0,31	178.922,82	
Vigilância Sanitária	200.000,00	200.000,00	1.400,00	2.836,25	0,01	197.163,75	1.436,25	1.436,25	0,01	198.563,75	
Vigilância Epidemiológica	645.000,00	645.000,00	87.784,40	186.855,54	0,47	458.144,46	87.784,40	186.855,54	0,68	458.144,46	
Educação	51.912.572,00	54.924.952,00	9.176.876,54	20.284.363,31	51,01	34.640.588,69	8.946.819,89	13.112.049,91	47,80	41.812.902,09	
Ensino Fundamental	36.495.000,00	35.666.320,00	5.172.507,48	11.764.672,49	29,58	23.901.647,51	6.099.852,20	9.584.017,21	34,94	26.082.302,79	
Ensino Médio	35.000,00	35.000,00	0,00	0,00	0,00	35.000,00	0,00	0,00	0,00	35.000,00	
Ensino Profissional	50.000,00	50.000,00	0,00	0,00	0,00	50.000,00	0,00	0,00	0,00	50.000,00	
Ensino Superior	25.000,00	25.000,00	0,00	0,00	0,00	25.000,00	0,00	0,00	0,00	25.000,00	
Educação Infantil	461.000,00	826.856,00	385.854,84	385.854,84	0,97	441.001,16	112.876,39	112.876,39	0,41	713.979,61	
Educação de Jovens e Adultos	435.000,00	435.000,00	0,00	0,00	0,00	435.000,00	0,00	0,00	0,00	435.000,00	
Educação Especial	25.000,00	25.000,00	0,00	0,00	0,00	25.000,00	0,00	0,00	0,00	25.000,00	
Educação Básica	14.136.572,00	17.611.776,00	3.618.514,22	8.133.835,98	20,45	9.477.940,02	2.734.091,30	3.415.156,31	12,45	14.196.619,69	

GOVERNO MUNICIPAL DE GRANJA

Relatório Resumido de Execução Orçamentária

Demonstrativo da Execução das Despesas por Função/Subfunção

Orçamento Fiscal e da Seguridade Social

Período: Janeiro a Abril de 2017/Bimestre: Março e Abril

RREO - Anexo 2 (LRF, Art. 52, inciso II, alínea "c")

Em reais

Função/Subfunção	Dotação Inicial	Dotação Atualizada (a)	Despesas Empenhadas			Saldo(c) = (a-b)	Despesas Liquidadas			Saldo(e) = (a-d)	Insc. Restos a Pagar Não Processados (f)
			No Bimestre	Até o Bimestre (b)	% (b / total b)		No Bimestre	Até o Bimestre (d)	% (d / total d)		
Desporto Comunitário	250.000,00	250.000,00	0,00	0,00	0,00	250.000,00	0,00	0,00	0,00	250.000,00	
Cultura	2.057.500,00	1.907.500,00	90.694,27	1.078.976,49	2,71	828.523,51	480.279,96	1.075.546,47	3,92	831.953,53	
Administração Geral	509.500,00	509.500,00	60.114,27	104.716,49	0,26	404.783,51	60.499,96	101.286,47	0,37	408.213,53	
Difusão Cultural	1.548.000,00	1.398.000,00	30.580,00	974.260,00	2,45	423.740,00	419.780,00	974.260,00	3,55	423.740,00	
Urbanismo	8.944.100,00	9.037.418,00	2.233.920,53	4.001.827,58	10,06	5.035.590,42	1.290.517,96	2.587.943,97	9,44	6.449.474,03	
Administração Geral	3.839.100,00	2.778.827,00	1.134.713,75	1.364.485,97	3,43	1.414.341,03	789.188,45	987.110,57	3,60	1.791.716,43	
Infra-Estrutura Urbana	1.335.000,00	2.488.591,00	1.076.606,78	1.937.217,27	4,87	551.373,73	478.729,51	912.009,06	3,33	1.576.581,94	
Seviços Urbanos	3.770.000,00	3.770.000,00	22.600,00	700.124,34	1,76	3.069.875,66	22.600,00	688.824,34	2,51	3.081.175,66	
Habitação	180.000,00	180.000,00	0,00	0,00	0,00	180.000,00	0,00	0,00	0,00	180.000,00	
Assistência Comunitária	180.000,00	180.000,00	0,00	0,00	0,00	180.000,00	0,00	0,00	0,00	180.000,00	
Saneamento	4.657.000,00	2.731.400,00	360.769,52	951.789,55	2,39	1.779.610,45	387.366,90	824.438,80	3,01	1.906.961,20	
Administração Geral	2.007.000,00	2.007.000,00	298.185,26	691.362,54	1,74	1.315.637,46	324.782,64	564.011,79	2,06	1.442.988,21	
Assistência Comunitária	2.150.000,00	624.400,00	62.584,26	260.427,01	0,65	363.972,99	62.584,26	260.427,01	0,95	363.972,99	
Saneamento Básico Urbano	500.000,00	100.000,00	0,00	0,00	0,00	100.000,00	0,00	0,00	0,00	100.000,00	
Gestão Ambiental	323.500,00	396.250,00	16.378,03	99.662,55	0,25	296.587,45	16.378,03	99.662,55	0,36	296.587,45	
Administração Geral	278.500,00	351.250,00	16.378,03	99.662,55	0,25	251.587,45	16.378,03	99.662,55	0,36	251.587,45	
Controle Ambiental	45.000,00	45.000,00	0,00	0,00	0,00	45.000,00	0,00	0,00	0,00	45.000,00	
Agricultura	865.000,00	865.000,00	0,00	0,00	0,00	865.000,00	0,00	0,00	0,00	865.000,00	
Recursos Hídricos	300.000,00	300.000,00	0,00	0,00	0,00	300.000,00	0,00	0,00	0,00	300.000,00	
Extensão Rural	285.000,00	285.000,00	0,00	0,00	0,00	285.000,00	0,00	0,00	0,00	285.000,00	
Defesa Agropecuária	280.000,00	280.000,00	0,00	0,00	0,00	280.000,00	0,00	0,00	0,00	280.000,00	
Comércio e Serviços	810.000,00	610.000,00	0,00	0,00	0,00	610.000,00	0,00	0,00	0,00	610.000,00	
Promoção Comercial	560.000,00	560.000,00	0,00	0,00	0,00	560.000,00	0,00	0,00	0,00	560.000,00	
Turismo	250.000,00	50.000,00	0,00	0,00	0,00	50.000,00	0,00	0,00	0,00	50.000,00	
Energia	381.000,00	377.800,00	0,00	0,00	0,00	377.800,00	0,00	0,00	0,00	377.800,00	
Energia Elétrica	381.000,00	377.800,00	0,00	0,00	0,00	377.800,00	0,00	0,00	0,00	377.800,00	
Transporte	3.025.000,00	2.620.543,00	117.512,27	187.035,35	0,47	2.433.507,65	97.115,91	146.318,80	0,53	2.474.224,20	
Transporte Rodoviário	3.025.000,00	2.620.543,00	117.512,27	187.035,35	0,47	2.433.507,65	97.115,91	146.318,80	0,53	2.474.224,20	
Desporto e Lazer	1.613.500,00	1.353.714,00	184.557,70	322.450,73	0,81	1.031.263,27	149.557,70	287.450,73	1,05	1.066.263,27	
Administração Geral	683.500,00	683.500,00	184.557,70	252.257,70	0,63	431.242,30	149.557,70	217.257,70	0,79	466.242,30	
Desporto Comunitário	835.000,00	575.214,00	0,00	70.193,03	0,18	505.020,97	0,00	70.193,03	0,26	505.020,97	
Lazer	95.000,00	95.000,00	0,00	0,00	0,00	95.000,00	0,00	0,00	0,00	95.000,00	
Encargos Especiais	2.050.000,00	2.169.000,00	630.067,74	1.668.673,92	4,20	500.326,08	614.147,12	1.069.395,05	3,90	1.099.604,95	
Serviço da Dívida Interna	1.050.000,00	1.369.000,00	630.067,74	1.318.673,92	3,32	50.326,08	542.272,02	885.933,08	3,23	483.066,92	
Outras Transferências	1.000.000,00	800.000,00	0,00	350.000,00	0,88	450.000,00	71.875,10	183.461,97	0,67	616.538,03	
Reserva de Contingência	100.000,00	100.000,00	0,00	0,00	0,00	100.000,00	0,00	0,00	0,00	100.000,00	

GOVERNO MUNICIPAL DE GRANJA

Relatório Resumido de Execução Orçamentária

Demonstrativo da Execução das Despesas por Função/Subfunção

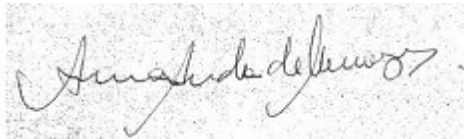
Orçamento Fiscal e da Seguridade Social

Período: Janeiro a Abril de 2017/Bimestre: Março e Abril

RREO - Anexo 2 (LRF, Art. 52, inciso II, alínea "c")

Em reais

Função/Subfunção	Dotação Inicial	Dotação Atualizada (a)	Despesas Empenhadas			Saldo(c) = (a-b)	Despesas Liquidadas			Saldo(e) = (a-d)	Insc. Restos a Pagar Não Processados (f)
			No Bimestre	Até o Bimestre (b)	% (b / total b)		No Bimestre	Até o Bimestre (d)	% (d / total d)		
Reserva de Contingência	100.000,00	100.000,00	0,00	0,00	0,00	100.000,00	0,00	0,00	0,00	100.000,00	
Despesas (Intra-Orçamentárias) (II)	0,00	0,00	0,00	0,00	0,00	0,00	0,00	0,00	0,00	0,00	
Total (III) (I + II)	112.139.272,00	112.139.272,00	17.603.460,79	39.768.693,99	100,00	72.370.578,01	17.175.093,33	27.428.515,19	100,00	84.710.756,81	



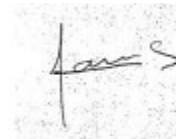
AMANDA ARRUDA MENEZES
Prefeita Municipal



MUNICIPIOS CONSULTORIA E CONTAB. S/S
Contador - CRC 325/O-8



REBECA TIMBÓ PAIVA LOPES
Controladora Geral



ADRIANO FROTA TEIXEIRA
Secretário de Finanças

GOVERNO MUNICIPAL DE GRANJA

Relatório Resumido de Execução Orçamentária

Demonstrativo da Receita Corrente Líquida

Orçamento Fiscal e da Seguridade Social

Período: Janeiro a Abril de 2017/Bimestre: Março e Abril

RREO - Anexo 3 (LRF, Art. 53, inciso I)

Especificação	Evolução da Receita Realizada nos Últimos 12 Meses												Total (Últimos 12 Meses)	Previsão Atualizada do Exercício
	Mai/2016	Junho/2016	Julho/2016	Agosto/2016	Setembro/2016	Outubro/2016	Novembro/2016	Dezembro/2016	Janeiro/2017	Fevereiro/2017	Março/2017	Abril/2017		
Receitas Correntes (I)	9.040.789,98	9.037.045,46	7.794.996,78	7.738.942,01	7.317.291,55	7.629.438,88	10.205.309,46	16.987.045,32	6.715.529,71	11.010.293,15	8.150.300,55	7.616.964,29	109.243.947,14	94.232.660,75
Receita Tributária	243.825,94	136.354,49	240.150,59	413.124,77	310.313,81	112.822,99	141.992,20	710.139,58	271.491,89	160.586,51	232.634,09	150.005,40	3.123.442,26	2.074.400,00
IPTU	9.568,20	6.531,77	2.018,02	1.885,74	354,07	0,00	0,00	13.445,50	213,14	159,17	0,00	0,00	34.175,61	221.000,00
ISS	143.065,22	98.623,83	116.827,38	106.952,89	168.241,51	81.165,76	86.880,53	470.738,71	195.406,57	107.350,25	153.096,08	92.317,72	1.820.666,45	910.000,00
ITBI	1.514,52	7.336,81	713,58	4.325,00	2.000,00	0,00	0,00	4.134,08	4.134,08	0,00	19.421,36	2.343,96	43.798,29	120.000,00
IRRF	79.288,74	18.874,17	117.246,89	298.092,41	137.076,78	31.657,23	54.977,91	222.056,27	55.866,85	44.646,61	42.079,85	46.460,93	1.148.324,64	660.000,00
Outras Receitas Tributárias	10.389,26	4.987,91	3.344,72	1.868,73	2.641,45	0,00	133,76	1.890,12	15.871,25	8.430,48	18.036,80	8.882,79	76.477,27	163.400,00
Receita de Contribuições	65.805,82	69.009,05	55.505,02	63.242,27	58.091,88	60.553,79	76.848,83	61.022,05	90.787,36	55.617,33	53.913,72	52.484,08	762.881,20	759.000,00
Receita Patrimonial	83.897,05	86.685,43	70.436,83	56.705,13	104.754,64	53.017,03	60.250,66	91.582,32	53.337,96	60.259,17	85.570,03	51.033,01	857.529,26	627.500,00
Receita Agropecuária	0,00	0,00	0,00	0,00	0,00	0,00	0,00	0,00	0,00	0,00	0,00	0,00	0,00	0,00
Receita Industrial	0,00	0,00	0,00	0,00	0,00	0,00	0,00	0,00	0,00	0,00	0,00	0,00	0,00	0,00
Receita de Serviços	132.613,30	93.795,46	167.651,43	133.751,54	108.783,38	121.486,98	171.124,42	257.421,85	162.640,24	121.729,16	152.251,36	126.717,18	1.749.966,30	1.309.799,95
Transferências Correntes	8.509.317,91	8.639.010,01	7.257.417,26	7.010.149,06	6.584.505,44	7.281.558,09	9.754.975,17	15.704.081,13	6.134.049,82	10.610.910,79	7.622.960,37	7.232.614,92	102.341.549,97	88.023.432,60
Cota-Parte do FPM	2.815.361,76	2.325.944,92	2.579.164,07	2.091.292,06	1.700.638,25	2.064.396,28	3.766.461,97	5.887.894,48	2.500.673,55	3.205.796,19	2.008.627,75	2.420.054,92	33.366.306,20	14.784.110,60
Cota-Parte do ICMS	451.713,81	445.705,11	447.297,52	470.068,94	474.993,82	469.325,63	499.386,31	487.711,60	468.019,10	226.030,39	547.097,37	393.777,70	5.381.127,30	2.960.000,00
Cota-Parte do IPVA	70.336,86	36.643,56	14.373,97	14.157,97	8.094,53	5.824,00	8.110,74	11.847,04	96.923,70	179.476,79	86.420,48	62.788,99	594.998,63	680.000,00
Cota-Parte do ITR	38,73	12,91	107,12	14,18	1.581,16	9.109,28	181,22	462,48	55,76	179,43	8,83	1.575,13	13.326,23	4.800,00
Transferências da LC 87/1996	1.470,82	1.470,82	1.470,82	1.470,82	1.470,82	1.470,82	1.470,82	1.470,82	1.314,08	1.314,08	1.314,08	1.314,08	17.022,88	24.000,00
Transferências da LC 61/1989	0,00	0,00	0,00	0,00	0,00	0,00	0,00	0,00	0,00	0,00	0,00	0,00	0,00	0,00
Outras Transferências Correntes	5.170.395,93	5.829.232,69	4.215.003,76	4.433.145,09	4.397.726,86	4.731.432,08	5.479.364,11	9.314.694,71	3.067.063,63	6.998.113,91	4.979.491,86	4.353.104,10	62.968.768,73	69.570.522,00
Outras Receitas Correntes	5.329,96	12.191,02	3.835,65	61.969,24	150.842,40	0,00	118,18	162.798,39	3.222,44	1.190,19	2.970,98	4.109,70	408.578,15	1.438.528,20
Deduções (II)	668.093,86	562.139,60	430.167,52	515.653,60	437.632,56	510.317,82	855.428,04	1.011.372,31	613.667,39	722.828,52	528.905,19	576.157,52	7.432.363,93	4.547.227,65
Contribuição Servidor para o Plano de Previdência	0,00	0,00	0,00	0,00	0,00	0,00	0,00	0,00	0,00	0,00	0,00	0,00	0,00	0,00
Compensações Financ. entre Regimes Previdência	0,00	0,00	0,00	0,00	0,00	0,00	0,00	0,00	0,00	0,00	0,00	0,00	0,00	0,00
Dedução da Receita para Formação do FUNDEB	668.093,86	562.139,60	430.167,52	515.653,60	437.632,56	510.317,82	855.428,04	1.011.372,31	613.667,39	722.828,52	528.905,19	576.157,52	7.432.363,93	4.547.227,65
Receita Corrente Líquida (III) = (I - II)	8.372.696,12	8.474.905,86	7.364.829,26	7.223.288,41	6.879.658,99	7.119.121,06	9.349.881,42	15.975.673,01	6.101.862,32	10.287.464,63	7.621.395,36	7.040.806,77	101.811.583,21	89.685.433,10

GOVERNO MUNICIPAL DE GRANJA

Relatório Resumido de Execução Orçamentária

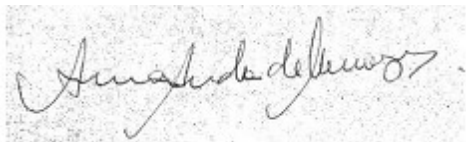
Demonstrativo da Receita Corrente Líquida

Orçamento Fiscal e da Seguridade Social

Período: Janeiro a Abril de 2017/Bimestre: Março e Abril

RREO - Anexo 3 (LRF, Art. 53, inciso I)


Em reais



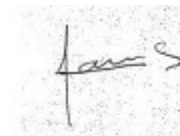
AMANDA ARRUDA MENEZES
Prefeita Municipal



MUNICIPIOS CONSULTORIA E CONTAB. S/S
Contador - CRC 325/O-8



REBECA TIMBÓ PAIVA LOPES
Controladora Geral



ADRIANO FROTA TEIXEIRA
Secretário de Finanças

Relatório Resumido de Execução Orçamentária
Demonstrativo das Receitas e Despesas Previdenciárias do Regime Próprio de Previdência dos Servidores
 Orçamento da Seguridade Social
 Período: Janeiro a Abril de 2017/Bimestre: Março e Abril

RREO - Anexo IV (LRF, Art. 53, inciso II)

R\$ 1,00

Receitas	Previsão Inicial	Previsão Atualizada	Receitas Realizadas		
			No Bimestre	Até o Bimestre 2017	Até o Bimestre 2016
Receitas Previdenciárias (Exceto Intra-Orçamentárias) (I)					
(-) Deduções da Receita					
Deduções da Receita Patrimonial			0,00	0,00	
Receitas Previdenciárias (Intra-Orçamentárias) (II)					
Receitas Intra-Orçamentárias	0,00	0,00	0,00	0,00	0,00
Total das Receitas Previdenciárias - RPPS (III) = (I + II)	0,00	0,00	0,00	0,00	0,00

Despesas	Dotação Inicial	Dotação Atualizada	Despesas Liquidadas		
			No Bimestre	Até o Bimestre 2017	Até o Bimestre 2016
Despesas Previdenciárias (Exceto Intra-Orçamentárias) (IV)					
Despesas Previdenciárias (Intra-Orçamentárias) (V)					
Despesas Intra-Orçamentárias	0,00	0,00	0,00	0,00	0,00
Total das Despesas Previdenciárias - RPPS (VI) = (IV + V)	0,00	0,00	0,00	0,00	0,00
Resultado Previdenciário - RPPS (VII) = (III - IV)	0,00	0,00	0,00	0,00	0,00

Aportes de Recursos para o Regime Próprio de Previdência do Servidor	Previsão Inicial	Previsão Atualizada	Receitas Realizadas		
			No Bimestre	Até o Bimestre 2017	Até o Bimestre 2016
---	---	---	---	---	---

Reserva Orçamentária do RPPS	Previsão Orçamentária
Valor	0,00

Bens e Direitos do RPPS	Março	Período de Referência	
		2017	2016
Caixa	0,00	0,00	0,00
Banco	0,00	0,00	0,00
Investimentos	---	---	---
Outros Bens e Direitos	---	---	---

Receitas Intra-Orçamentárias	Previsão Inicial	Previsão Atualizada	Receitas Realizadas		
			No Bimestre	Até o Bimestre 2017	Até o Bimestre 2016

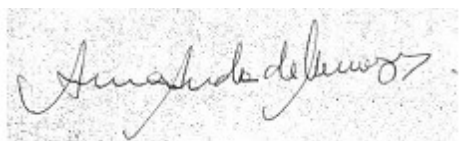
Relatório Resumido de Execução Orçamentária
Demonstrativo das Receitas e Despesas Previdenciárias do Regime Próprio de Previdência dos Servidores
 Orçamento da Seguridade Social
 Período: Janeiro a Abril de 2017/Bimestre: Março e Abril

RREO - Anexo IV (LRF, Art. 53, inciso II)

R\$ 1,00

(-) Deduções da Receita					
Total das Receitas Previdenciárias Intra-Orçamentárias	0,00	0,00	0,00	0,00	0,00

Despesas Intra-Orçamentárias	Dotação Inicial	Dotação Atualizada	Despesas Liquidadas		
			No Bimestre	Até o Bimestre 2017	Até o Bimestre 2016
Total das Despesas Previdenciárias Intra-Orçamentárias	0,00	0,00	0,00	0,00	0,00



AMANDA ARRUDA MENEZES
 .Prefeita Municipal



MUNICIPIOS CONSULTORIA E CONTAB. S/S
 Contador - CRC 325/O-8



REBECA TIMBÓ PAIVA LOPES
 Controladora Geral



ADRIANO FROTA TEIXEIRA
 Secretário de Finanças

GOVERNO MUNICIPAL DE GRANJA

Relatório Resumido de Execução Orçamentária

Demonstrativo do Resultado Nominal

Orçamento Fiscal e da Seguridade Social

Período: Janeiro a Abril de 2017/Bimestre: Março e Abril

RREO - Anexo 5 (LRF - Art. 53, inciso III)

Em reais

<u>DÍVIDA FISCAL LÍQUIDA</u>	SALDO		
	Em 31/Dez/2016 (a)	Em Fevereiro (b)	Em Abril (c)
DÍVIDA CONSOLIDADA (I)	9.021.269,06	8.677.608,00	8.135.335,98
DEDUÇÕES (II)	898.452,65	6689905,84	6.146.405,10
Disponibilidade de Caixa Bruta	8.593.062,89	10.002.994,66	8.231.231,16
Demais Haveres Financeiros			
(-) Restos a Pagar Processados (Exceto Precatórios)	7.694.610,24	3.313.088,82	2.084.826,06
DÍVIDA CONSOLIDADA LÍQUIDA (III) = (I - II)	8.122.816,41	1.987.702,16	1.988.930,88
RECEITAS DE PRIVATIZAÇÕES (IV)			
PASSIVOS RECONHECIDOS (V)			
DÍVIDA FISCAL LÍQUIDA (VI) = (III + IV - V)	8.122.816,41	1.987.702,16	1.988.930,88

<u>RESULTADO NOMINAL</u>	PERÍODO DE REFERÊNCIA	
	No Bimestre (c-b)	Até o Bimestre (c-a)
DÍVIDA CONSOLIDADA (I)	1.228,72	-6.133.885,53

<u>DISCRIMINAÇÃO DA META FISCAL</u>	VALOR CORRENTE
META DE RESULTADO NOMINAL FIXADA NO ANEXO DE METAS FISCAIS DA LDO PARA O EXERCÍCIO DE REFERÊNCIA	0,00

REGIME PREVIDENCIÁRIO

<u>DÍVIDA FISCAL LÍQUIDA PREVIDENCIÁRIA</u>	SALDO		
	Em 31/Dez/2016	Em Fevereiro	Em Abril
DÍVIDA CONSOLIDADA PREVIDENCIÁRIA (VII)	0,00	0,00	0,00
Passivo Atuarial			
Demais Dívidas			
DEDUÇÕES (II)	0,00	0,00	0,00
Disponibilidade de Caixa Bruta	0,00	0,00	0,00
Investimentos			

GOVERNO MUNICIPAL DE GRANJA

Relatório Resumido de Execução Orçamentária

Demonstrativo do Resultado Nominal

Orçamento Fiscal e da Seguridade Social

Período: Janeiro a Abril de 2017/Bimestre: Março e Abril

RREO - Anexo 5 (LRF, Art. 53, inciso III)

Em reais

Demais Haveres Financeiros			
(-) Restos a Pagar Processados	0,00	0,00	0,00
DÍVIDA CONSOLIDADA LÍQUIDA (VIII)			
PREVIDENCIÁRIA (IX) = (VII - VIII)	0,00	0,00	0,00
PASSIVOS RECONHECIDOS (X)			
DÍVIDA FISCAL LÍQUIDA PREVIDENCIÁRIA (XI)=(IX-X)	0,00	0,00	1.988.930,88

AMANDA ARRUDA MENEZES
Prefeita Municipal

REBECA TIMBÓ PAIVA LOPES
Controladora Geral

MUNICIPIOS CONSULTORIA E CONTAB. S/S
Contador - CRC 325/O-8

ADRIANO FROTA TEIXEIRA
Secretário de Finanças

GOVERNO MUNICIPAL DE GRANJA

Relatório Resumido de Execução Orçamentária

Demonstrativo do Resultado Primário

Orçamento Fiscal e da Seguridade Social

Período: Janeiro a Abril de 2017/Bimestre: Março e Abril

RREO - Anexo 6 (LRF - Art. 53, inciso III)

Em reais

Receitas Primárias	Previsão Atualizada	Receitas Realizadas	
		Até o Bimestre 2017	Até o Bimestre 2016
Receitas Primárias			
Receitas Primárias Correntes (I)	92.309.360,80	30.237.990,97	32.028.668,11
Receitas Tributárias	2.074.400,00	814.717,89	699.716,30
IPTU	221.000,00	372,31	100.969,63
ISS	910.000,00	548.170,62	351.996,31
ITBI	120.000,00	25.899,40	11.328,77
IRRF	660.000,00	189.054,24	157.822,30
Outras Receitas Tributárias	163.400,00	51.221,32	77.599,29
Receitas de Contribuições	759.000,00	252.802,49	220.009,17
Receitas Previdenciárias	0,00	0,00	0,00
Outras Receitas de Contribuições	759.000,00	252.802,49	220.009,17
Receita Patrimonial Líquida	14.000,00	0,00	0,00
Receita Patrimonial	627.500,00	250.200,17	290.684,94
(-) Aplicações Financeiras	613.500,00	250.200,17	290.684,94
Transferências Correntes	88.023.432,60	29.158.977,28	31.070.387,19
Cota-Parte do FPM	14.784.110,60	8.108.122,02	9.172.368,79
Cota-Parte do ICMS	2.960.000,00	1.307.939,63	1.730.156,38
Cota-Parte do IPVA	680.000,00	340.487,95	392.623,02
Convênios	8.113.200,00	416.502,80	34.422,72
Outras Transferências Correntes	61.486.122,00	18.985.924,88	19.740.816,28
Demais Receitas Correntes	1.438.528,20	11.493,31	38.555,45
Dívida Ativa	155.000,00	11.493,31	15.062,68
Diversas Receitas Correntes	1.283.528,20	0,00	23.492,77
Receitas de Capital (II)	17.906.611,25	763.225,60	5.574.281,43
Operações de Crédito (III)	0,00	0,00	0,00
Amortização de Empréstimos (IV)	0,00	0,00	0,00
Alienação de Bens (V)	0,00	0,00	0,00
Transferências de Capital	8.284.809,50	763.225,60	5.574.281,43
Convênios	7.609.809,50	763.225,60	5.574.281,43
Outras Transferências de Capital	675.000,00	0,00	0,00
Outras Receitas de Capital	9.621.801,75	0,00	0,00
Receitas Primárias de Capital (VI) = (II - III - IV - V)	17.906.611,25	763.225,60	5.574.281,43
Receita Primária Total (VII) = (I + VI)	110.215.972,05	31.001.216,57	37.602.949,54

GOVERNO MUNICIPAL DE GRANJA

Relatório Resumido de Execução Orçamentária

Demonstrativo do Resultado Primário

Orçamento Fiscal e da Seguridade Social

Período: Janeiro a Abril de 2017/Bimestre: Março e Abril

RREO - Anexo 6 (LRF - Art. 53, inciso III)

Em reais

Despesas Primárias	Dotação Atualizada	Despesas Empenhadas		Despesas Liquidadas		Insc. Restos a Pagar N° Proc.	
		Até o Bimestre 2017	Até o Bimestre 2016	Até o Bimestre 2017	Até o Bimestre 2016	Em 2017	Em 2016
Despesas Primárias							
Despesas Correntes (VIII)	94.825.830,00	32.066.015,98	29.887.698,49	24.694.231,55	24.641.550,41		
Pessoal e Encargos Sociais	53.606.290,00	18.411.847,29	17.196.593,66	14.401.218,94	15.023.633,74		
Juros e Encargos da Dívida (IX)	50.000,00	0,00	0,00	0,00	0,00		
Outras Despesas Correntes	41.169.540,00	13.654.168,69	12.691.104,83	10.293.012,61	9.617.916,67		
Despesas Primárias Correntes (X) = (VIII - IX)	94.775.830,00	32.066.015,98	29.887.698,49	24.694.231,55	24.641.550,41		
Despesas de Capital (XI)	17.213.442,00	7.702.678,01	11.163.998,78	2.734.283,64	2.893.124,84		
Investimentos	15.894.442,00	6.384.004,09	10.424.856,90	1.848.350,56	2.536.550,29		
Inversões Financeiras	0,00	0,00	0,00	0,00	0,00		
Concessão de Empréstimo (XII)							
Aquisição de Título de Capital Já Integralizado (XIII)							
Demais Inversões Financeiras	0,00	0,00	0,00	0,00	0,00		
Amortização da Dívida (XIV)	1.319.000,00	1.318.673,92	739.141,88	885.933,08	356.574,55		
Despesas Primárias de Capital (XV) = (XI - XII - XIII - XIV)	15.894.442,00	6.384.004,09	10.424.856,90	1.848.350,56	2.536.550,29		
Reserva de Contingência (XVI)	100.000,00						
Reserva do RPPS (XVII)	0,00						
Despesas Primária Total (XVIII) = (X + XV + XVI + XVII)	110.770.272,00	38.450.020,07	40.312.555,39	26.542.582,11	27.178.100,70		
Resultado Primário (XIX) = (VII - XVIII)	-554.299,95	-7.448.803,50	-2.709.605,85				
Saldo de Exercícios Anteriores							

Discriminação da Meta Fiscal

Valor Corrente

Meta de Resultado Primário Fixada no Anexo de Metas Fiscais da LDO P/ O Exercício de Referência

0,00

GOVERNO MUNICIPAL DE GRANJA

Relatório Resumido de Execução Orçamentária

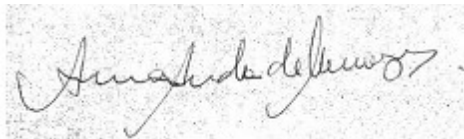
Demonstrativo do Resultado Primário

Orçamento Fiscal e da Seguridade Social

Período: Janeiro a Abril de 2017/Bimestre: Março e Abril

RREO - Anexo 6 (LRF, Art. 53, inciso III)

Em reais



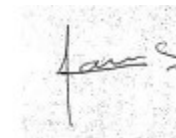
AMANDA ARRUDA MENEZES
Prefeita Municipal



MUNICIPIOS CONSULTORIA E CONTAB. S/S
Contador - CRC 325/O-8



REBECA TIMBÓ PAIVA LOPES
Controladora Geral



ADRIANO FROTA TEIXEIRA
Secretário de Finanças

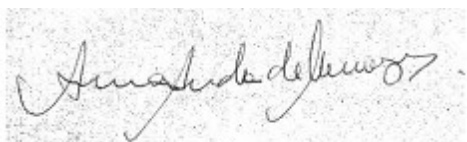
GOVERNO MUNICIPAL DE GRANJA
Relatório Resumido de Execução Orçamentária
Restos a Pagar por Poder e Órgão
Orçamento Fiscal e da Seguridade Social
Período: Janeiro a Abril de 2017/Bimestre: Março e Abril

RREO - Anexo VII (LRF, Art. 52, inciso I, alíneas "a" e "b" do inciso II e §1º)

R\$ 1,00

RREO - Anexo VII (LRF, art. 53, inciso V)

PODER/ÓRGÃO	RESTOS A PAGAR PROCESSADOS					RESTOS A PAGAR NÃO PROCESSADOS				
	Inscritos		Cancelados	Pagos	A Pagar	Inscritos		Cancelados	Pagos	A Pagar
	Em Exercícios Anteriores	Em 31 de Dezembro de 2016				Em Exercícios Anteriores	Em 31 de Dezembro de 2016			
RESTOS A PAGAR (EXCETO INTRA-ORÇAMENTÁRIOS) (I)										
LEGISLATIVO										
Câmara Municipal de Granja	0,00	0,00	0,00	0,00	0,00	0,00	0,00	0,00	0,00	0,00
RESTOS A PAGAR (INTRA-ORÇAMENTÁRIOS) (II)										
TOTAL (III) = (I + II)	864.243,56	5.878.049,01	0,00	5.660.126,61	1.082.165,96	1.271.288,38	325.071,79	0,00	227.572,49	1.368.787,68



AMANDA ARRUDA MENEZES
Prefeita Municipal



MUNICIPIOS CONSULTORIA E CONTAB. S/S
Contador - CRC 325/O-8



REBECA TIMBÓ PAIVA LOPES
Controladora Geral



ADRIANO FROTA TEIXEIRA
Secretário de Finanças

GOVERNO MUNICIPAL DE GRANJA

Relatório Resumido da Execução Orçamentária

Demonstrativo das Receitas e Despesas com Manutenção e Desenvolvimento do Ensino - MDE

Orçamentos Fiscal e da Seguridade Social

Período: Janeiro a Abril de 2017/Bimestre: Março e Abril

RREO - ANEXO VIII (LDB. art. 72)

R\$ 1,00

RECEITAS DO ENSINO					
RECEITA RESULTANTE DE IMPOSTOS (caput do art. 212 da Constituição)	PREVISÃO INICIAL	PREVISÃO ATUALIZADA	RECEITAS REALIZADAS		
			No Bimestre	Até o Bimestre	%
1 - RECEITAS DE IMPOSTOS	1.986.000,00	1.986.000,00	360.216,06	769.571,17	38,74
Imposto sobre a Propriedade Predial e Territorial Urbana	221.000,00	221.000,00	0,00	372,31	0,16
Imposto sobre a Renda e Proventos de Qualquer Natureza	600.000,00	600.000,00	45.558,31	144.846,59	24,14
IRRF SOBRE DEMAIS RENDIMENTOS DO TRABALHO	60.000,00	60.000,00	42.982,47	44.207,65	73,67
Imposto sobre Transmissão "Inter Vivos" de Bens Imóveis e de Direitos Reais sobre Im	120.000,00	120.000,00	21.765,32	25.899,40	21,58
Imposto sobre Serviços de Qualquer Natureza	910.000,00	910.000,00	245.413,80	548.170,62	60,23
Receita da Dívida Ativa de Outros Tributos – Principal	75.000,00	75.000,00	4.496,16	6.074,60	8,09
2 - RECEITAS DE TRANSFERÊNCIAS CONSTITUCIONAIS LEGAIS	23.036.138,25	23.036.138,25	5.525.313,92	12.207.793,69	52,99
Cota-Parte do Fundo de Participação dos Municípios - Cota Mensal	18.405.138,25	18.405.138,25	4.428.682,67	10.135.152,41	55,06
Cota-Parte do Imposto Sobre a Propriedade Territorial Rural	6.000,00	6.000,00	1.583,96	1.819,15	30,31
Transferência Financeira do ICMS – Desoneração – L.C. Nº 87/96	30.000,00	30.000,00	2.628,16	5.256,32	17,52
Cota-Parte do ICMS	3.700.000,00	3.700.000,00	940.875,07	1.634.924,56	44,18
Cota-Parte do IPVA	850.000,00	850.000,00	149.209,47	425.609,96	50,07
Cota-Parte do IPI – Municípios	45.000,00	45.000,00	2.334,59	5.031,29	11,18
3 - TOTAL DAS RECEITAS DE IMPOSTOS (1 + 2)	25.022.138,25	25.022.138,25	5.885.529,98	12.977.364,86	0,00
RECEITAS ADICIONAIS PARA FINANCIAMENTO DO ENSINO					
RECEITAS ADICIONAIS PARA FINANCIAMENTO DO ENSINO	PREVISÃO INICIAL	PREVISÃO ATUALIZADA	RECEITAS REALIZADAS		
			No Bimestre	Até o Bimestre	%
4 - RECEITAS DA APLICAÇÃO FINANCEIRA DE OUTROS RECURSOS VINCULADOS A	0,00	0,00	0,00	0,00	0,00
5 - RECEITA DE TRANSFERÊNCIAS DO FNDE	1.385.250,00	1.385.250,00	715.263,30	1.132.187,53	81,73
Transferências do Salário-Educação	217.750,00	217.750,00	293.488,54	710.412,77	326,25
Transferências Diretas do FNDE referentes ao Programa Nacional de Alimentação Esc	687.500,00	687.500,00	273.216,20	273.216,20	39,74
Transferências Diretas do FNDE referentes ao Programa Nacional de Apoio ao Transp	480.000,00	480.000,00	148.558,56	148.558,56	30,94
6 - RECEITA DE TRANSFERÊNCIA DE CONVÊNIOS	0,00	0,00	0,00	0,00	0,00
8 - OUTRAS RECEITAS PARA FINANCIAMENTO DO ENSINO	0,00	0,00	0,00	0,00	0,00
9 - TOTAL DAS RECEITAS PARA FINANCIAMENTO DO ENSINO (4 + 5 + 6 + 7 + 8)	1.385.250,00	1.385.250,00	715.263,30	1.132.187,53	81,73
FUNDEB					
RECEITA RESULTANTE DE IMPOSTOS (caput do art. 212 da Constituição)	PREVISÃO INICIAL	PREVISÃO ATUALIZADA	RECEITAS REALIZADAS		
			No Bimestre	Até o Bimestre	%
10 - RECEITAS DESTINADAS AO FUNDEB	4.607.227,65	4.607.227,65	1.105.062,71	2.441.558,62	52,99
Dedução FUNDEB - <Cota-Parte do FPM>	3.681.027,65	3.681.027,65	885.736,48	2.027.030,39	55,06
Dedução FUNDEB - <Cota-Parte do ITR>	1.200,00	1.200,00	316,77	363,79	30,31
Dedução FUNDEB - <Cota-Parte ICMS L.C.>	6.000,00	6.000,00	525,62	1.051,24	17,52
Dedução FUNDEB - <Cota-Parte do ICMS>	740.000,00	740.000,00	188.175,02	326.984,93	44,18
Dedução FUNDEB - <Cota-Parte do IPVA>	170.000,00	170.000,00	29.841,90	85.122,01	50,07
Dedução FUNDEB - <Cota-Parte do IPI ->	9.000,00	9.000,00	466,92	1.006,26	11,18
11 - RECEITAS RECEBIDAS PELO FUNDEB	45.751.072,00	45.751.072,00	6.750.156,75	15.018.074,96	32,82
11.1 - Transferências de Recursos do FUNDEB	30.457.617,20	30.457.617,20	5.278.747,15	10.664.842,09	35,01
11.2 - Complementação da União ao FUNDEB	15.293.454,80	15.293.454,80	1.471.409,60	4.353.232,87	28,46
12 - RESULTADOS DAS TRANFERÊNCIAS DO FUNDEB (11.1 - 10)	25.850.389,55	25.850.389,55	4.173.684,44	8.223.283,47	31,81
Acréscimo Resultante das Transferência do FUNDEB					

GOVERNO MUNICIPAL DE GRANJA

Relatório Resumido da Execução Orçamentária

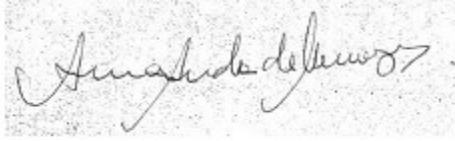
Demonstrativo das Receitas e Despesas com Manutenção e Desenvolvimento do Ensino - MDE

Orçamentos Fiscal e da Seguridade Social

Período: Janeiro a Abril de 2017/Bimestre: Março e Abril

RREO - ANEXO VIII (LDB. art. 72)

R\$ 1,00



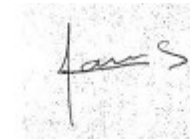
AMANDA ARRUDA MENEZES
Prefeita Municipal



MUNICIPIOS CONSULTORIA E CONTAB. S/S
Contador - CRC 325/O-8



REBECA TIMBÓ PAIVA LOPES
Controladora Geral



ADRIANO FROTA TEIXEIRA
Secretário de Finanças

GOVERNO MUNICIPAL DE GRANJA

Relatório Resumido da Execução Orçamentária

Demonstrativo das Receitas e Despesas com Manutenção e Desenvolvimento do Ensino - MDE

Orçamentos Fiscal e da Seguridade Social

Período: Janeiro a Abril de 2017/Bimestre: Março e Abril

RREO - ANEXO VIII (LDB. art. 72)

R\$ 1,00

DESPESAS DO FUNDEB	DOTAÇÃO INICIAL	DOTAÇÃO ATUALIZADA	DESPESAS LIQUIDADAS		
			No Bimestre	Até o Bimestre	%
13 - PAGAMENTO DOS PROFISSIONAIS DO MAGISTÉRIO	36.956.000,00	36.502.042,00	4.905.552,60	7.019.761,49	46,74
13.1 - Com Educação Infantil	461.000,00	835.722,00	0,00	0,00	0,00
13.2 - Com Ensino Fundamental	36.495.000,00	35.666.320,00	4.905.552,60	7.019.761,49	19,68
13.3 - Com Educação Básica	14.136.572,00	17.611.776,00	0,00	0,00	0,00
14 - OUTRAS DESPESAS	36.956.000,00	36.502.042,00	0,00	0,00	0,00
14.1 - Com Educação Infantil	461.000,00	835.722,00	0,00	0,00	0,00
14.2 - Com Ensino Fundamental	36.495.000,00	35.666.320,00	1.123.370,69	1.947.841,01	5,46
14.3 - Com Educação Básica	14.136.572,00	17.611.776,00	0,00	0,00	0,00
15 - TOTAL DAS DESPESAS DO FUNDEB (13 + 14)	102.185.144,00	108.227.636,00	6.028.923,29	8.967.602,50	8,28

DEDUÇÕES PARA FINS DE LIMITE DO FUNDEB PARA PAGAMENTO DOS PROFISSIONAIS DO MAGISTÉRIO	VALOR
16 - RESTOS A PAGAR INSCRITOS NO EXERCÍCIO SEM DISPONIBILIDADE FINANCEIRA DE RECURSOS DO FUNDEB	5.701.430,74
17 - DESPESAS CUSTEADAS COM O SUPERÁVIT FINANCEIRO DO EXERCÍCIO ANTERIOR DO FUNDEB	0,00
18 - TOTAL DAS DEDUÇÕES CONSIDERADAS PARA FINS DE LIMITE DO FUNDEB (16 + 17)	5.701.430,74
19 - MÍNIMO DE 60% NA REMUNERAÇÃO DO MAGISTÉRIO COM EDUCAÇÃO INFANTIL E ENSINO FUNDAMENTAL (13 / 11) x 100) %	46,74

CONTROLE DA UTILIZAÇÃO DE RECURSOS NO EXERCÍCIO SUBSEQUENTE	VALOR
20 - RECURSOS RECEBIDOS DO FUNDEB EM [EXERCÍCIO_ ANTERIOR] QUE NÃO FORAM UTILIZADOS	0,00
21 - DESPESAS CUSTEADAS COM O SALDO DO ITEM 20 ATÉ O 1º TRIMESTRE DE [EXERCÍCIO]	0,00

MANUTENÇÃO E DESENVOLVIMENTO DO ENSINO - DESPESAS CUSTEADAS COM A RECEITA RESULTANTE DE IMPOSTOS E RECURSOS DO FUNDEB

RECEITAS COM AÇÕES TÍPICAS DE MDE	PREVISÃO INICIAL	PREVISÃO ATUALIZADA	RECEITAS REALIZADAS		
			No Bimestre	Até o Bimestre	%
22 - IMPOSTOS E TRANSFERÊNCIAS DESTINADAS À MDE (25% de 3)	6.255.534,56	6.255.534,56	1.471.382,49	3.244.341,21	51,86

DESPESAS COM AÇÕES TÍPICAS DE MDE	DOTAÇÃO INICIAL	DOTAÇÃO ATUALIZADA	DESPESAS LIQUIDADAS		
			No Bimestre	Até o Bimestre	%
23 - EDUCAÇÃO INFANTIL	461.000,00	835.722,00	112.876,39	112.876,39	13,50
24 - ENSINO FUNDAMENTAL	36.495.000,00	35.666.320,00	6.099.852,20	9.584.017,21	26,87
25 - ENSINO MÉDIO	35.000,00	35.000,00	0,00	0,00	0,00
26 - ENSINO SUPERIOR	25.000,00	25.000,00	0,00	0,00	0,00
27 - ENSINO PROFISSIONAL NÃO INTEGRADO AO ENSINO REGULAR	50.000,00	50.000,00	0,00	0,00	0,00
28 - OUTRAS	14.846.572,00	18.321.776,00	2.734.091,30	3.415.156,31	18,63
29 - TOTAL DAS DESPESAS COM AÇÕES TÍPICAS DE MDE (23 + 24 + 25 + 26 + 27 + 28)	51.912.572,00	54.933.818,00	8.946.819,89	13.112.049,91	23,86

DEDUÇÕES CONSIDERADAS PARA FINS DE LIMITE CONSTITUCIONAL	VALOR
30 - RESULTADO LÍQUIDO DAS TRANSFERÊNCIAS DO FUNDEB = (12)	8.223.283,47
31 - DESPESAS CUSTEADAS COM A COMPLEMENTAÇÃO DO FUNDEB NO EXERCÍCIO	4.353.232,87
32 - RECEITA DE APLICAÇÃO FINANCEIRA DOS RECURSOS DO FUNDEB ATÉ O BIMESTRE = (50 h)	0,00
33 - DESPESAS CUSTEADAS COM O SUPERÁVIT FINANCEIRO, DO EXERCÍCIO ANTERIOR, DO FUNDEB	0,00
34 - DESPESAS CUSTEADAS COM O SUPERÁVIT FINANCEIRO, DO EXERCÍCIO ANTERIOR, DE OUTROS RECURSOS DE IMPOSTOS	0,00
35 - RESTOS A PAGAR INSCRITOS NO EXERCÍCIO ANTERIOR SEM DISPONIBILIDADE FINANCEIRA DE RECURSOS DE IMPOSTOS VINCULADOS AO	0,00
36 - CANCELAMENTO, NO EXERCÍCIO, DE RESTOS A PAGAR INSCRITOS COM DISPONIBILIDADE FINANCEIRA DE RECURSOS DE IMPOSTOS VINCL	0,00
37 - TOTAL DAS DEDUÇÕES CONSIDERADAS PARA FINS DE LIMITE CONSTITUCIONAL (30 + 31 + 32 + 33 + 34 + 35 + 36)	12.576.516,34
38 - TOTAL DAS DESPESAS PARA FINS DE LIMITE (29 - 37)	535.533,57
39 - MÍNIMO DE 25% DAS RECEITAS RESULTANTE DE IMPOSTOS EM MDE ((38 / 3) * 100)	4,12

OUTRAS INFORMAÇÕES PARA CONTROLE					
OUTRAS DESPESAS CUSTEADAS COM RECEITAS ADICIONAIS PARA FINANCIAMENTO DO ENSINO	DOTAÇÃO INICIAL	DOTAÇÃO ATUALIZADA	DESPESAS LIQUIDADAS		
			No Bimestre	Até o Bimestre	%

GOVERNO MUNICIPAL DE GRANJA

Relatório Resumido da Execução Orçamentária

Demonstrativo das Receitas e Despesas com Manutenção e Desenvolvimento do Ensino - MDE

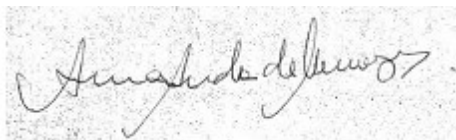
Orçamentos Fiscal e da Seguridade Social

Período: Janeiro a Abril de 2017/Bimestre: Março e Abril

RREO - ANEXO VIII (LDB. art. 72)

R\$ 1,00

OUTRAS INFORMAÇÕES PARA CONTROLE					
OUTRAS DESPESAS CUSTEADAS COM RECEITAS ADICIONAIS PARA FINANCIAMENTO DO ENSINO	DOTAÇÃO INICIAL	DOTAÇÃO ATUALIZADA	DESPESAS LIQUIDADAS		
			No Bimestre	Até o Bimestre	%
40 - DESPESAS CUSTEADAS COM A APLICAÇÃO FINANCEIRA DE OUTROS RECURSOS	0,00	0,00	0,00	0,00	0,00
41 - DESPESAS CUSTEADAS COM A CONTRIBUIÇÃO SOCIAL DO SALÁRIO-EDUCAÇÃO	0,00	0,00	0,00	0,00	0,00
42 - DESPESAS CUSTEADAS COM A OPERAÇÕES DE CRÉDITO	0,00	0,00	0,00	0,00	0,00
43 - DESPESAS CUSTEADAS COM OUTRAS RECEITAS PARA FINANCIAMENTO DO ENSINO	0,00	0,00	0,00	0,00	0,00
44 - TOTAL DAS OUTRAS DESPESAS CUSTEADAS COM RECEITAS ADICIONAIS PARA FINANCIAMENTO DO ENSINO	0,00	0,00	0,00	0,00	0,00
45 - TOTAL GERAL DAS DESPESAS (29 + 44)	0,00	0,00	0,00	0,00	0,00
RESTOS A PAGAR INSCRITOS COM DISPONIBILIDADE FINANCEIRA DE RECURSOS DE IMPOSTOS VINCULADOS AO ENSINO	SALDO ATÉ O BIMESTRE		CANCELADOS EM 2017 (g)		
46 - RESTOS A PAGAR DE DESPESAS COM FUNDEB	0,00		0,00		
FLUXO FINANCEIRO DOS RECURSOS			VALOR		
			FUNDEB (h)	FUNDEF	
47 - SALDO FINANCEIRO EM 31 DE DEZEMBRO DE [EXERCICIO_ANTERIOR]			0,00	0,00	
48 - (+) INGRESSO DE RECURSOS ATÉ O BIMESTRE			0,00	0,00	
49 - (-) PAGAMENTOS EFETUADOS ATÉ O BIMESTRE			0,00	0,00	
50 - (+) RECEITA DE APLICAÇÃO FINANCEIRA DOS RECURSOS ATÉ O BIMESTRE			0,00	0,00	
51 - (=) SALDO FINANCEIRO NO EXERCÍCIO ATUAL			0,00	0,00	
52 - SALDO ATUAL DAS CONTAS BANCÁRIAS DE VINCULAÇÃO AO FUNDEB 60% e 40% (((47 + 48) - 49) + 50)			0,00	0,00	



AMANDA ARRUDA MENEZES
Prefeita Municipal



MUNICÍPIOS CONSULTORIA E CONTAB. S/S
Contador - CRC 325/O-8



REBECA TIMBÓ PAIVA LOPES
Controladora Geral



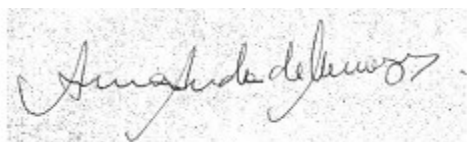
ADRIANO FROTA TEIXEIRA
Secretário de Finanças

GOVERNO MUNICIPAL DE GRANJA
Relatório Resumido de Execução Orçamentária
Demonstrativo das Receitas de Operações de Crédito e Despesas de Capital
Orçamento Fiscal e da Seguridade Social
Período: Janeiro a Abril de 2017/Bimestre: Março e Abril

RREO - Anexo IX (LRF, Art. 52, inciso I, alíneas "a" e "b" do inciso II e §1º)

R\$ 1,00

RECEITAS	PREVISÃO ATUALIZADA (a)	RECEITAS REALIZADAS Até o Bimestre (b)		SALDO NÃO REALIZADO (c) = (a - b)
RECEITAS DE OPERAÇÕES DE CRÉDITO (I)	0,00	0,00		0,00
DESPESAS	DOTAÇÃO ATUALIZADA (d)	DESPESAS EXECUTADAS Até o Bimestre		SALDO NÃO EXECUTADO (g) = (d - (e + f))
		LIQUIDADAS (e)	INSCRITAS EM RESTOS A PAGAR NÃO PROCESSADOS (f)	
DESPESAS DE CAPITAL	17.213.442,00	2.734.283,64	4.968.394,37	9.510.763,99
DESPESAS DE CAPITAL LÍQUIDA (II)	17.213.442,00	2.734.283,64	4.968.394,37	9.510.763,99
RESULTADO PARA APURAÇÃO DA REGRA DE OURO (III) = (I - II)	-17.213.442,00	-7.702.678,01		-9.510.763,99




AMANDA ARRUDA MENEZES
Prefeita Municipal



MUNICIPIOS CONSULTORIA E CONTAB. S/S
Contador - CRC 325/O-8



REBECA TIMBÓ PAIVA LOPES
Controladora Geral



ADRIANO FROTA TEIXEIRA
Secretário de Finanças

GOVERNO MUNICIPAL DE GRANJA
Relatório Resumido da Execução Orçamentária
Demonstrativo da Projeção do Regime Próprio de Previdência dos Servidores

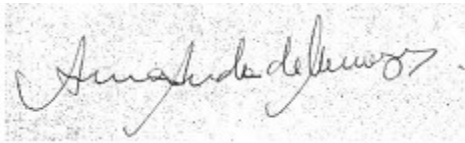
Orçamentos da Seguridade Social

Período: Janeiro a Abril de 2017/Bimestre: Março e Abril

RREO - ANEXO X (LRF, art. 53, § 1º, inciso II)

R\$ 1,00

EXERCÍCIO	RECEITAS PREVIDENCIÁRIAS (a)	DESPESAS PREVIDENCIÁRIAS (a)	RESULTADO PREVIDENCIÁRIO (c) = (a - b)	SALDO FINANCEIRO DO EXERCÍCIO (d) = ("d" exercício anterior) + (c)
	0,00	0,00	0,00	0,00



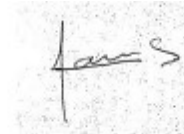
AMANDA ARRUDA MENEZES
Prefeita Municipal



MUNICIPIOS CONSULTORIA E CONTAB. S/S
Contador - CRC 325/O-8



REBECA TIMBÓ PAIVA LOPES
Controladora Geral



ADRIANO FROTA TEIXEIRA
Secretário de Finanças

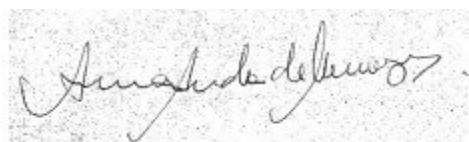
GOVERNO MUNICIPAL DE GRANJA
Relatório Resumido de Execução Orçamentária
Demonstrativo das Receita de Alienação de Ativos e Aplicação dos Recursos
Orçamento Fiscal e da Seguridade Social
Período: Janeiro a Abril de 2017/Bimestre: Março e Abril

RREO - Anexo XI (LRF, Art. 52, inciso I, alíneas "a" e "b" do inciso II e §1º)

R\$ 1,00

DESPESAS	DOTAÇÃO ATUALIZADA (d)	DESPESAS EXECUTADAS Até o Bimestre		SALDO NÃO EXECUTADO (g) = (d - (e + f))
		LIQUIDADAS (e)	INSCRITAS EM RESTOS A PAGAR NÃO PROCESSADOS (f)	
APLICAÇÃO DOS RECURSOS DA ALIENAÇÃO DE ATIVOS (II)				
DESPESA DE CAPITAL				
Investimentos	16.135.182,00	0,00	0,00	16.135.182,00
Amortização da Dívida	1.319.000,00	0,00	0,00	1.319.000,00
DESPESAS CORRENTES DOS REGIMES DE PREVIDÊNCIA				
Regime Geral da Previdência Social	0,00	0,00	0,00	0,00
Regime Próprio de Previdência dos Servidores	0,00	0,00	0,00	0,00
SALDO FINANCEIRO A APLICAR	2016 (h)	2017 (i) = (Ib - (Ile + If))		SALDO ATUAL (j) = (IIIh + IIIi)
VALOR (III)	0,00	0,00		0,00

Fonte:



AMANDA ARRUDA MENEZES
Prefeita Municipal



MUNICIPIOS CONSULTORIA E CONTAB. S/S
Contador - CRC 325/O-8



REBECA TIMBÓ PAIVA LOPES
Controladora Geral



ADRIANO FROTA TEIXEIRA
Secretário de Finanças

GOVERNO MUNICIPAL DE GRANJA
Relatório Resumido da Execução Orçamentária
Demonstrativo da Receita e Despesa com Ações de Serviços Públicos de Saúde
Orçamentos Fiscal e da Seguridade Social
Período: Janeiro a Abril de 2017/Bimestre: Março e Abril

RREO - ANEXO XII (ADCT. art. 77)

R\$ 1,00

RECEITAS	PREVISÃO INICIAL	PREVISÃO ATUALIZADA	RECEITAS REALIZADAS	
			Até o Bimestre	%
RECEITA DE IMPOSTOS	1.986.000,00	1.986.000,00	769.571,17	38,74
Imposto sobre a Propriedade Predial e Territorial Urbana	221.000,00	221.000,00	372,31	0,16
Imposto sobre a Renda e Proventos de Qualquer Natureza	600.000,00	600.000,00	144.846,59	24,14
IRRF SOBRE DEMAIS RENDIMENTOS DO TRABALHO	60.000,00	60.000,00	44.207,65	73,67
Imposto sobre Transmissão "Inter Vivos" de Bens Imóveis e de Direitos Reais sobre Im	120.000,00	120.000,00	25.899,40	21,58
Imposto sobre Serviços de Qualquer Natureza	910.000,00	910.000,00	548.170,62	60,23
Receita da Dívida Ativa de Outros Tributos – Principal	75.000,00	75.000,00	6.074,60	8,09
RECEITAS DE TRANSFERÊNCIAS CONSTITUCIONAIS LEGAIS	23.036.138,25	23.036.138,25	12.207.793,69	52,99
Cota-Parte do Fundo de Participação dos Municípios - Cota Mensal	18.405.138,25	18.405.138,25	10.135.152,41	55,06
Cota-Parte do Imposto Sobre a Propriedade Territorial Rural	6.000,00	6.000,00	1.819,15	30,31
Transferência Financeira do ICMS – Desoneração – L.C. Nº 87/96	30.000,00	30.000,00	5.256,32	17,52
Cota-Parte do ICMS	3.700.000,00	3.700.000,00	1.634.924,56	44,18
Cota-Parte do IPVA	850.000,00	850.000,00	425.609,96	50,07
Cota-Parte do IPI – Municípios	45.000,00	45.000,00	5.031,29	11,18
TOTAL	25.022.138,25	25.022.138,25	12.977.364,86	51,86

DESPESAS CORRENTES (Por Grupo de Natureza da Despesa)	DOTAÇÃO INICIAL	DOTAÇÃO ATUALIZADA	DESPESAS LIQUIDADAS	
			Até o Bimestre	%
DESPESAS CORRENTES	18.197.000,00	17.292.000,00	4.403.857,55	25,46
Pessoal e Encargos Sociais	9.851.500,00	9.676.500,00	2.625.615,36	27,13
Juros e Encargos da Dívida	0,00	0,00	0,00	0,00
Outras Despesas Correntes	8.345.500,00	7.615.500,00	1.778.242,19	23,35
DESPESAS DE CAPITAL	1.822.500,00	2.032.500,00	117.316,74	5,77
Investimentos	1.822.500,00	2.032.500,00	117.316,74	5,77
Inversões Financeiras	0,00	0,00	0,00	0,00
Amortização da Dívida	0,00	0,00	0,00	0,00
TOTAL (IV)	20.019.500,00	19.324.500,00	4.521.174,29	0,00

DESPESAS PRÓPRIAS COM AÇÕES E SERVIÇOS PÚBLICOS DE SAÚDE	DOTAÇÃO INICIAL	DOTAÇÃO ATUALIZADA	DESPESAS LIQUIDADAS	
			Até o Bimestre	%
DESPESAS COM SAÚDE (V) = (IV)	20.019.500,00	19.324.500,00	4.521.174,29	23,39
(-) DESPESAS COM INATIVOS E PENSIONISTAS	0,00	0,00	0,00	0,00
(-) DESPESAS CUSTEADAS COM OUTROS RECURSOS DESTINADOS À SAÚDE	2.322.185,97	2.322.185,97	2.322.185,97	100,00
Recursos de Transferências do Sistema Único de Saúde	0,00	0,00	0,00	0,00
Recursos de Operações de Crédito	0,00	0,00	0,00	0,00
Outros Recursos	0,00	0,00	0,00	0,00
(-) RESTOS A PAGAR INSCRITOS NO EXERCÍCIO SEM DISPONIBILIDADE FINANCEIRA	0,00	0,00	0,00	0,00
TOTAL DAS DESPESAS PRÓPRIAS COM AÇÕES E SERVIÇOS PÚBLICOS DE SAÚDE	17.697.314,03	17.002.314,03	2.198.988,32	12,93

CONTROLE DE RESTOS A PAGAR VINCULADOS À SAÚDE INSCRITOS EM EXERCÍCIOS ANTERIORES	RESTOS A PAGAR INSCRITOS COM DISPONIBILIDADE FINANCEIRA DE RECURSOS PRÓPRIOS VINCULADOS	
	Inscritos em Exercícios Anteriores	Cancelado em 2017 (f)
RESTOS A PAGAR DE DESPESAS PRÓPRIAS COM AÇÕES E SERVIÇOS PÚBLICOS DE SAÚDE (VII)	0,00	0,00

PARTICIPAÇÃO DAS DESPESAS COM AÇÕES E SERVIÇOS PÚBLICOS DE SAÚDE NA RECEITA DE IMPOSTOS LÍQUIDA E TRANSFERÊNCIAS CONSTITUCIONAIS LEGAIS - LIMITE CONSTITUCIONAL <=> ((VI - VII f) / 1)	16,94
---	-------

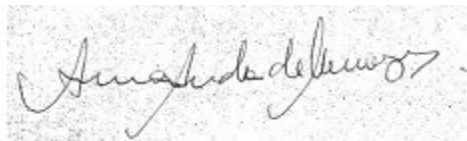
DESPESAS COM SAÚDE (Por Subfunção)	DOTAÇÃO INICIAL	DOTAÇÃO ATUALIZADA	DESPESAS LIQUIDADAS	
			Até o Bimestre	%
Administração Geral	4.450.500,00	4.075.500,00	844.911,61	20,73

GOVERNO MUNICIPAL DE GRANJA
 Relatório Resumido da Execução Orçamentária
Demonstrativo da Receita e Despesa com Ações de Serviços Públicos de Saúde
 Orçamentos Fiscal e da Seguridade Social
 Período: Janeiro a Abril de 2017/Bimestre: Março e Abril

RREO - ANEXO XII (ADCT. art. 77)

R\$ 1,00

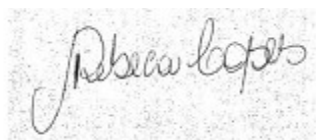
DESPESAS COM SAÚDE (Por Subfunção)	DOTAÇÃO INICIAL	DOTAÇÃO ATUALIZADA	DESPESAS LIQUIDADAS	
			Até o Bimestre	%
Assistência Comunitária	100.000,00	100.000,00	16.422,00	16,42
Atenção Básica	7.714.000,00	7.674.000,00	1.932.910,46	25,18
Assistência Hospitalar e Ambulatorial	6.645.000,00	6.365.000,00	1.452.561,25	22,82
Suporte Profilático e Terapêutico	265.000,00	265.000,00	86.077,18	32,48
Vigilância Sanitária	200.000,00	200.000,00	1.436,25	0,71
Vigilância Epidemiológica	645.000,00	645.000,00	186.855,54	28,96
TOTAL	20.019.500,00	19.324.500,00	4.521.174,29	23,39



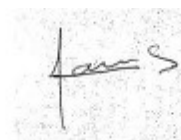
AMANDA ARRUDA MENEZES
 .Prefeita Municipal



MUNICIPIOS CONSULTORIA E CONTAB. S/S
 Contador - CRC 325/O-8



REBECA TIMBÓ PAIVA LOPES
 Controladora Geral



ADRIANO FROTA TEIXEIRA
 Secretário de Finanças

GOVERNO MUNICIPAL DE GRANJA
Relatório Resumido da Execução Orçamentária
Demonstrativo das Parcerias Público-Privadas

Orçamentos Fiscal e da Seguridade Social

Período: Janeiro a Abril de 2017/Bimestre: Março e Abril

RREO - ANEXO XIII (Lei nº 11.079, de 30.12.2004, arts. 22, 25 e 28)

R\$ 1,00

ESPECIFICAÇÃO	SALDO TOTAL EM 31 DE DEZEMBRO DO EXERCÍCIO ANTERIOR (a)	REGISTROS EFETUADOS EM 2017		SALDO TOTAL
		No Bimestre	Até o Bimestre (b)	
TOTAL DE ATIVOS	0,00	0,00	0,00	0,00
Direitos Futuros	0,00	0,00	0,00	0,00
Ativos Contabilizados na SPE	0,00	0,00	0,00	0,00
Contrapartida parameter Provisões de PPP	0,00	0,00	0,00	0,00
TOTAL DE PASSIVOS (I)	0,00	0,00	0,00	0,00
Obrigações Não Relacionadas a Serviços	0,00	0,00	0,00	0,00
Contrapartida para Ativos da SPE	0,00	0,00	0,00	0,00
Provisões de PPP	0,00	0,00	0,00	0,00
GARANTIAS DE PPP (II)	0,00	0,00	0,00	0,00
SALDO LÍQUIDO DE PASSIVOS DE PPP (III) = (I - II)	0,00	0,00	0,00	0,00
PASSIVOS CONTINGENTES	0,00	0,00	0,00	0,00
Contraprestações Futuras	0,00	0,00	0,00	0,00
Riscos Não Provisionados	0,00	0,00	0,00	0,00
Outros Passivos Contingentes	0,00	0,00	0,00	0,00
ATIVOS CONTINGENTES	0,00	0,00	0,00	0,00
Serviços Futuros	0,00	0,00	0,00	0,00
Outros Ativos Contingentes	0,00	0,00	0,00	0,00

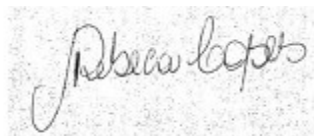
DESPESAS DE PPP	EXERCÍCIO ANTERIOR	EXERCÍCIO CORRENTE (EC)	<EC+1>	<EC+2>	<EC+3>	<EC+4>	<EC+5>	<EC+6>	<EC+7>	<EC+8>	<EC+9>
Do Ente Federado	0,00	0,00	0,00	0,00	0,00	0,00	0,00	0,00	0,00	0,00	0,00
Das Estatais Não-Dependentes	0,00	0,00	0,00	0,00	0,00	0,00	0,00	0,00	0,00	0,00	0,00
TOTAL DAS DESPESAS	0,00	0,00	0,00	0,00	0,00	0,00	0,00	0,00	0,00	0,00	0,00
RECEITA CORRENTE LÍQUIDA (RCL)	0,00	0,00	0,00	0,00	0,00	0,00	0,00	0,00	0,00	0,00	0,00
TOTAL DAS DESPESAS / RCL (%)	0,00	0,00	0,00	0,00	0,00	0,00	0,00	0,00	0,00	0,00	0,00
Nota:											



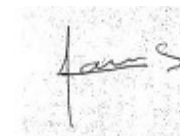
AMANDA ARRUDA MENEZES
Prefeita Municipal



MUNICIPIOS CONSULTORIA E CONTAB. S/S
Contador - CRC 325/O-8



REBECA TIMBÓ PAIVA LOPES
Controladora Geral



ADRIANO FROTA TEIXEIRA
Secretário de Finanças

GOVERNO MUNICIPAL DE GRANJA
Relatório Resumido de Execução Orçamentária
Demonstrativo Simplificado do Relatório Resumido da Execução Orçamentária
Orçamento Fiscal e da Seguridade Social
Período: Janeiro a Abril de 2017/Bimestre: Março e Abril

RREO - Anexo XIV (LRF, Art. 52, inciso I, alíneas "a" e "b" do inciso II e §1º)

R\$ 1,00

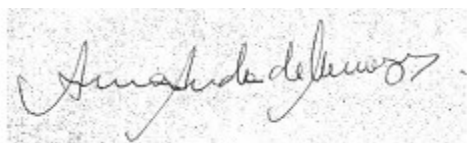
BALANÇO ORÇAMENTÁRIO	No Bimestre		Até o Bimestre	
RECEITAS				
PREVISÃO INICIAL	112.139.272,00		112.139.272,00	
PREVISÃO ATUALIZADA	112.139.272,00		112.139.272,00	
RECEITAS REALIZADAS	15.105.647,73		31.814.754,68	
DÉFICIT ORÇAMENTÁRIO	0,00		0,00	
SALDOS DE EXERCÍCIOS ANTERIORES	0,00		0,00	
DESPESAS				
DOTAÇÃO INICIAL	112.139.272,00		112.139.272,00	
CRÉDITOS ADICIONAIS	0,00		0,00	
DOTAÇÃO ATUALIZADA	112.139.272,00		112.139.272,00	
DESPESA EMPENHADA	17.603.460,79		39.768.693,99	
DESPESA LIQUIDADADA	17.175.093,33		27.428.515,19	
SUPERÁVIT ORÇAMENTÁRIO	4.386.239,49		4.386.239,49	
DESPESA POR FUNÇÃO/SUBFUNÇÃO	No Bimestre		Até o Bimestre	
DESPESAS EMPENHADAS	17.603.460,79		39.768.693,99	
DESPESAS LIQUIDADADAS	17.175.093,33		27.428.515,19	
RECEITA CORRENTE LÍQUIDA - RCL	Até o Bimestre			
RECEITA CORRENTE LÍQUIDA	101.811.583,21			
RECEITAS E DESPESAS DOS REGIMES DE PREVIDÊNCIA	No Bimestre		Até o Bimestre	
Regime Geral de Previdência Social				
RECEITAS PREVIDENCIÁRIAS REALIZADAS GERAL	0,00		0,00	
DESPESAS PREVIDENCIÁRIAS LIQUIDADAS GERAL	0,00		0,00	
RESULTADO PREVIDENCIÁRIO GERAL	0,00		0,00	
Regime Próprio de Previdência dos Servidores				
RECEITAS PREVIDENCIÁRIAS REALIZADAS RPPS	0,00		0,00	
DESPESAS PREVIDENCIÁRIAS LIQUIDADAS RPPS	0,00		0,00	
RESULTADO PREVIDENCIÁRIO RPPS	0,00		0,00	
RESULTADOS NOMINAL E PRIMÁRIO	Meta Fixada no AMF da LDO (a)	Resultado Apurado Até o Bimestre (b)	% em Relação à Meta (b/a)	
RESULTADO NOMINAL	0,00	-6.133.885,53	0,00	
RESULTADO PRIMÁRIO	0,00	-7.448.803,50	0,00	
RESTOS A PAGAR POR PODER E MINISTÉRIO PÚBLICO	Inscrição	Cancelamento Até o Bimestre	Pagamento Até o Bimestre	Saldo a Pagar
RESTOS A PAGAR PROCESSADOS				
Poder Executivo	5.878.049,01	0,00	5.660.126,61	1.082.165,96
Poder Legislativo	0,00	0,00	0,00	0,00
RESTOS A PAGAR NÃO PROCESSADOS				
Poder Executivo	325.071,79	0,00	227.572,49	1.368.787,68
Poder Legislativo	0,00	0,00	0,00	0,00
TOTAL	6.203.120,80	0,00	5.887.699,10	2.450.953,64
DESPESAS COM AÇÕES TÍPICAS DE MDE	Valor Apurado Até o Bimestre	Limites Constitucionais Anuais		
		% Mínimo a Aplicar no Exercício	% Aplicado Até o Bimestre	
Mínimo Anual de <18% / 25%> das Receitas de Impostos em	535.533,57	25,00	4,12	
Mínimo Anual de 60% do FUNDEB na Remuneração do	7.019.761,49	60,00	46,74	

GOVERNO MUNICIPAL DE GRANJA
Relatório Resumido de Execução Orçamentária
Demonstrativo Simplificado do Relatório Resumido da Execução Orçamentária
Orçamento Fiscal e da Seguridade Social
Período: Janeiro a Abril de 2017/Bimestre: Março e Abril

RREO - Anexo XIV (LRF, Art. 52, inciso I, alíneas "a" e "b" do inciso II e §1º)

R\$ 1,00

RECEITAS DE OPERAÇÕES DE CRÉDITO E DESPESAS DE CAPITAL	Valor Apurado Até o Bimestre	Saldo Não Realizado	
Receitas de Operações de Crédito	0,00	0,00	
Despesa de Capital Líquida	2.734.283,64	9.510.763,99	
RECEITA DE ALIENAÇÃO DE ATIVOS E APLICAÇÃO DOS RECURSOS	Valor Apurado Até o Bimestre	Saldo a Realizar	
Receita de Capital Resultante da Alienação de Ativos	0,00	0,00	
Aplicação dos Recursos da Alienação de Ativos	0,00	0,00	
DESPESAS COM AÇÕES E SERVIÇOS PÚBLICOS DE SAÚDE	Valor Apurado Até o Bimestre	Limite Constitucional Anual	
		% Mínimo a Aplicar no Exercício	% Aplicado Até o Bimestre
Despesas Próprias com Ações e Serviços Públicos de Saúde	2.198.988,32	15,00	16,94



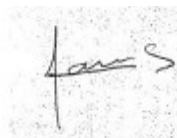
AMANDA ARRUDA MENEZES
Prefeita Municipal



MUNICIPIOS CONSULTORIA E CONTAB. S/S
Contador - CRC 325/O-8



REBECA TIMBÓ PAIVA LOPES
Controladora Geral



ADRIANO FROTA TEIXEIRA
Secretário de Finanças