



P R E F E I T U R A  
**GRANJA**  
*Melhor para todos*

---

---

**RELATÓRIO RESUMIDO DA EXECUÇÃO ORÇAMENTÁRIA**

---

---

**RREO**  
**2º BIMESTRE/2019**

**PUBLICADO CONFORME EDITAL Nº 2019.05.28-1**

---

---

---

## **EDITAL DE PUBLICAÇÃO Nº 2019.05.28-1**

A **Prefeita do Município de GRANJA – Estado do Ceará**, Cidadã **AMANDA ARRUDA MENEZES**, em pleno exercício do cargo e no uso competente de suas atribuições, notadamente as conferidas pelo Art. 28, Inciso X, da Constituição do Estado do Ceará, **RESOLVE** publicar o **RELATÓRIO RESUMIDO DA EXECUÇÃO ORÇAMENTÁRIA – RREO**, atinente ao **2º BIMESTRE** do exercício financeiro de **2019**, das seguintes formas:

1. Mediante afixação nos locais de amplo acesso do público em geral no âmbito do Município de **GRANJA/CE**; e
2. Em meio eletrônico de acesso ao público conforme disposto no Art. 48 da LRF, no endereço: **www.granja.ce.gov.br**.
3. Alternativamente em meio eletrônico de acesso ao público conforme disposto no Art. 48 da LRF, no endereço: **www.municipiosconsultoria.com.br**.

**PUBLIQUE-SE, DIVULGUE-SE, CUMPRA-SE.**

**Paço do Poder Executivo Municipal de GRANJA – Estado do Ceará**  
**Em, 28 de maio de 2019.**



**AMANDA ARRUDA MENEZES**  
Prefeita Municipal de GRANJA/CE

## GOVERNO MUNICIPAL DE GRANJA

## Relatório Resumido de Execução Orçamentária

**Balanco Orçamentário**

## Orçamento Fiscal e da Seguridade Social

Período: Janeiro a Abril de 2019/Bimestre: Março e Abril

RREO - Anexo 1 (LRF, Art. 52, inciso I, alíneas "a" e "b" do inciso II e §1º)

Em reais

Receitas Orçamentárias	Previsão Inicial	Previsão Atualizada (a)	Receitas Realizadas				Saldo (a-c)
			No Bimestre (b)	% (b/a)	Até Bimestre (c)	% (c/a)	
Receitas Orçamentárias							
Receitas (Exceto Intra-Orçamentárias) (I)	146.979.823,00	146.979.823,00	18.451.243,64	12,55	39.329.950,46	26,76	107.649.872,54
Receitas Correntes	116.476.600,00	116.476.600,00	17.125.243,64	14,70	37.002.724,31	31,77	79.473.875,69
Impostos, Taxas e Contribuições de Melhoria	3.352.000,00	3.352.000,00	636.951,27	19,00	1.255.869,27	37,47	2.096.130,73
Impostos	3.057.000,00	3.057.000,00	576.440,68	18,86	1.081.740,98	35,39	1.975.259,02
Taxas	290.000,00	290.000,00	60.510,59	20,87	174.128,29	60,04	115.871,71
Contribuição de Melhoria	5.000,00	5.000,00	0,00	0,00	0,00	0,00	5.000,00
Contribuições	450.000,00	450.000,00	136.929,62	30,43	332.988,13	74,00	117.011,87
Contribuição para o Custeio do Serviço de	450.000,00	450.000,00	136.929,62	30,43	332.988,13	74,00	117.011,87
Receita Patrimonial	267.000,00	267.000,00	26.878,28	10,07	56.394,34	21,12	210.605,66
Exploração do Patrimônio Imobiliário do	5.000,00	5.000,00	0,00	0,00	0,00	0,00	5.000,00
Valores Mobiliários	256.000,00	256.000,00	26.878,28	10,50	55.498,64	21,68	200.501,36
Demais Receitas Patrimoniais	6.000,00	6.000,00	0,00	0,00	895,70	14,93	5.104,30
Receita de Serviços	2.312.500,00	2.312.500,00	412.260,19	17,83	801.904,11	34,68	1.510.595,89
Serviços Administrativos e Comerciais Gerais	5.000,00	5.000,00	0,00	0,00	0,00	0,00	5.000,00
Outros Serviços	2.307.500,00	2.307.500,00	412.260,19	17,87	801.904,11	34,75	1.505.595,89
Transferências Correntes	107.735.100,00	107.735.100,00	15.838.971,91	14,70	34.429.809,67	31,96	73.305.290,33
Transferências da União e de suas Entidades	48.014.850,00	48.014.850,00	6.834.613,66	14,23	14.583.383,80	30,37	33.431.466,20
Transferências dos Estados e do Distrito	10.214.750,00	10.214.750,00	1.276.164,16	12,49	2.552.459,91	24,99	7.662.290,09
Transferências dos Municípios e de suas	100.000,00	100.000,00	0,00	0,00	0,00	0,00	100.000,00
Transferências de Outras Instituições Públicas	49.330.500,00	49.330.500,00	7.726.733,45	15,66	17.291.044,68	35,05	32.039.455,32
Transferências de Pessoas Físicas	75.000,00	75.000,00	1.460,64	1,95	2.921,28	3,90	72.078,72
Outras Receitas Correntes	2.360.000,00	2.360.000,00	73.252,37	3,10	125.758,79	5,33	2.234.241,21
Multas Administrativas, Contratuais e Judiciais	600.000,00	600.000,00	1.987,55	0,33	2.992,64	0,50	597.007,36
Indenizações, Restituições e Ressarcimentos	265.000,00	265.000,00	42.870,65	16,18	45.034,76	16,99	219.965,24
Demais Receitas Correntes	1.495.000,00	1.495.000,00	28.394,17	1,90	77.731,39	5,20	1.417.268,61
Receitas de Capital	30.503.223,00	30.503.223,00	1.326.000,00	4,35	2.327.226,15	7,63	28.175.996,85
Transferências de Capital	14.770.000,00	14.770.000,00	1.326.000,00	8,98	2.327.226,15	15,76	12.442.773,85
Transferências da União e de suas Entidades	10.940.000,00	10.940.000,00	1.326.000,00	12,12	2.327.226,15	21,27	8.612.773,85
Transferências dos Estados e do Distrito	3.830.000,00	3.830.000,00	0,00	0,00	0,00	0,00	3.830.000,00
Outras Receitas de Capital	15.733.223,00	15.733.223,00	0,00	0,00	0,00	0,00	15.733.223,00
Demais Receitas de Capital	15.733.223,00	15.733.223,00	0,00	0,00	0,00	0,00	15.733.223,00



GOVERNO MUNICIPAL DE GRANJA

Relatório Resumido de Execução Orçamentária

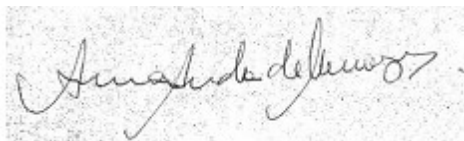
**Balço Orçamentário**

Orçamento Fiscal e da Seguridade Social

Período: Janeiro a Abril de 2019/Bimestre: Março e Abril

RREO - Anexo 1 (LRF, Art. 52, inciso I, alíneas "a" e "b" do inciso II e §1º)

Em reais



AMANDA ARRUDA MENEZES  
Prefeita Municipal

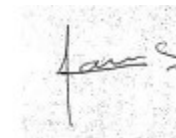


MUNICIPIOS CONSULTORIA E CONTAB. S/S - ME  
Contador - CRC CRC 325/O-8



BENEDITO SÉRGIO PEREIRA JÚNIOR  
Controlador Geral  
CPF: 030.916.993-31

BENEDITO SERGIO PEREIRA JÚNIOR  
Controlador



ADRIANO FROTA TEIXEIRA  
Secretário de Finanças

## GOVERNO MUNICIPAL DE GRANJA

## Relatório Resumido de Execução Orçamentária

## Demonstrativo da Execução das Despesas por Função/Subfunção

## Orçamento Fiscal e da Seguridade Social

Período: Janeiro a Abril de 2019/Bimestre: Março e Abril

RREO - Anexo 2 (LRF, Art. 52, inciso II, alínea "c")

Em reais

Função/Subfunção	Dotação Inicial	Dotação Atualizada (a)	Despesas Empenhadas			Saldo(c) = (a-b)	Despesas Liquidadas			Saldo(e) = (a-d)	Insc. Restos a Pagar Não Processados (f)
			No Bimestre	Até o Bimestre (b)	% (b / total b)		No Bimestre	Até o Bimestre (d)	% (d / total d)		
Despesas (Exceto Intra-Orçamentárias) (I)	146.979.823,00	146.979.823,00	18.643.813,91	39.360.242,63	100,00	107.619.580,37	18.905.758,87	29.706.035,20	100,00	117.273.787,80	
Legislativa	3.275.700,00	3.275.700,00	311.772,61	2.927.529,79	7,44	348.170,21	562.945,78	979.121,25	3,30	2.296.578,75	
Ação Legislativa	3.275.700,00	3.275.700,00	311.772,61	2.927.529,79	7,44	348.170,21	562.945,78	979.121,25	3,30	2.296.578,75	
Administração	11.919.500,00	11.731.640,00	1.221.894,35	3.113.945,85	7,91	8.617.694,15	1.475.205,45	2.596.850,66	8,74	9.134.789,34	
Defesa do Interesse Público no Processo	12.000,00	12.000,00	0,00	0,00	0,00	12.000,00	0,00	0,00	0,00	12.000,00	
Defesa da Ordem Jurídica	529.000,00	529.000,00	32.000,00	68.000,00	0,17	461.000,00	32.000,00	68.000,00	0,23	461.000,00	
Administração Geral	9.665.500,00	9.573.340,00	1.155.707,40	2.971.363,26	7,55	6.601.976,74	1.409.018,50	2.454.268,07	8,26	7.119.071,93	
Administração Financeira	1.615.000,00	1.519.300,00	34.186,95	74.582,59	0,19	1.444.717,41	34.186,95	74.582,59	0,25	1.444.717,41	
Controle Interno	30.000,00	30.000,00	0,00	0,00	0,00	30.000,00	0,00	0,00	0,00	30.000,00	
Comunicação Social	68.000,00	68.000,00	0,00	0,00	0,00	68.000,00	0,00	0,00	0,00	68.000,00	
Assistência Social	6.968.100,00	7.467.600,00	889.271,91	1.245.285,64	3,16	6.222.314,36	878.349,41	1.114.070,46	3,75	6.353.529,54	
Administração Geral	1.627.000,00	1.627.000,00	147.316,96	298.283,74	0,76	1.328.716,26	141.165,24	245.105,94	0,83	1.381.894,06	
Normalização e Fiscalização	579.500,00	579.500,00	40.817,39	69.418,46	0,18	510.081,54	34.164,90	52.288,04	0,18	527.211,96	
Assistência à Criança e ao Adolescente	747.000,00	747.800,00	0,00	10.780,00	0,03	737.020,00	2.940,00	2.940,00	0,01	744.860,00	
Assistência Comunitária	3.752.000,00	4.250.700,00	701.137,56	866.803,44	2,20	3.383.896,56	700.079,27	813.736,48	2,74	3.436.963,52	
Alimentação e Nutrição	20.000,00	20.000,00	0,00	0,00	0,00	20.000,00	0,00	0,00	0,00	20.000,00	
Empregabilidade	26.000,00	26.000,00	0,00	0,00	0,00	26.000,00	0,00	0,00	0,00	26.000,00	
Direitos Individuais, Coletivos e Difusos	216.600,00	216.600,00	0,00	0,00	0,00	216.600,00	0,00	0,00	0,00	216.600,00	
Saúde	27.418.000,00	28.225.360,00	3.413.461,78	7.561.632,86	19,21	20.663.727,14	3.553.713,00	5.875.790,05	19,78	22.349.569,95	
Administração Geral	3.748.000,00	3.564.300,00	450.804,48	1.000.171,83	2,54	2.564.128,17	444.012,87	714.461,85	2,41	2.849.838,15	
Assistência Comunitária	70.000,00	70.000,00	0,00	0,00	0,00	70.000,00	0,00	0,00	0,00	70.000,00	
Atenção Básica	9.498.000,00	9.536.200,00	1.214.097,44	2.530.043,89	6,43	7.006.156,11	1.083.996,31	1.790.318,81	6,03	7.745.881,19	
Assistência Hospitalar e Ambulatorial	12.422.000,00	13.374.860,00	1.546.612,25	3.609.265,27	9,17	9.765.594,73	1.829.698,42	2.981.709,18	10,04	10.393.150,82	
Suporte Profilático e Terapêutico	350.000,00	350.000,00	45.121,66	90.243,32	0,23	259.756,68	45.121,66	90.243,32	0,30	259.756,68	
Vigilância Sanitária	210.000,00	210.000,00	0,00	5.262,50	0,01	204.737,50	0,00	5.262,50	0,02	204.737,50	
Vigilância Epidemiológica	1.120.000,00	1.120.000,00	156.825,95	326.646,05	0,83	793.353,95	150.883,74	293.794,39	0,99	826.205,61	
Trabalho	140.000,00	140.000,00	0,00	0,00	0,00	140.000,00	0,00	0,00	0,00	140.000,00	
Empregabilidade	140.000,00	140.000,00	0,00	0,00	0,00	140.000,00	0,00	0,00	0,00	140.000,00	
Educação	60.007.500,00	58.566.500,00	6.448.971,80	13.402.776,67	34,05	45.163.723,33	7.066.878,44	11.269.976,37	37,94	47.296.523,63	
Administração Geral	175.000,00	175.000,00	0,00	0,00	0,00	175.000,00	0,00	0,00	0,00	175.000,00	
Ensino Fundamental	44.241.000,00	44.374.400,00	5.567.304,75	11.665.086,85	29,64	32.709.313,15	6.152.648,43	9.769.072,32	32,89	34.605.327,68	
Ensino Médio	38.000,00	38.000,00	0,00	0,00	0,00	38.000,00	0,00	0,00	0,00	38.000,00	
Ensino Profissional	55.000,00	55.000,00	0,00	0,00	0,00	55.000,00	0,00	0,00	0,00	55.000,00	
Ensino Superior	26.000,00	26.000,00	0,00	0,00	0,00	26.000,00	0,00	0,00	0,00	26.000,00	
Educação Infantil	1.707.500,00	1.505.500,00	0,00	0,00	0,00	1.505.500,00	0,00	0,00	0,00	1.505.500,00	
Educação de Jovens e Adultos	1.137.000,00	1.042.000,00	0,00	0,00	0,00	1.042.000,00	0,00	0,00	0,00	1.042.000,00	

## GOVERNO MUNICIPAL DE GRANJA

## Relatório Resumido de Execução Orçamentária

## Demonstrativo da Execução das Despesas por Função/Subfunção

## Orçamento Fiscal e da Seguridade Social

Período: Janeiro a Abril de 2019/Bimestre: Março e Abril

RREO - Anexo 2 (LRF, Art. 52, inciso II, alínea "c")

Em reais

Função/Subfunção	Dotação Inicial	Dotação Atualizada (a)	Despesas Empenhadas			Saldo(c) = (a-b)	Despesas Liquidadas			Saldo(e) = (a-d)	Insc. Restos a Pagar Não Processados (f)
			No Bimestre	Até o Bimestre (b)	% (b / total b)		No Bimestre	Até o Bimestre (d)	% (d / total d)		
Educação Especial	28.000,00	28.000,00	0,00	0,00	0,00	28.000,00	0,00	0,00	0,00	28.000,00	
Educação Básica	11.320.000,00	10.042.600,00	881.667,05	1.737.689,82	4,41	8.304.910,18	914.230,01	1.500.904,05	5,05	8.541.695,95	
Desporto Comunitário	1.280.000,00	1.280.000,00	0,00	0,00	0,00	1.280.000,00	0,00	0,00	0,00	1.280.000,00	
Cultura	4.516.500,00	4.493.200,00	219.366,95	386.792,40	0,98	4.106.407,60	219.758,71	384.346,01	1,29	4.108.853,99	
Administração Geral	1.455.500,00	1.432.200,00	135.971,95	303.397,40	0,77	1.128.802,60	136.363,71	300.951,01	1,01	1.131.248,99	
Difusão Cultural	3.061.000,00	3.061.000,00	83.395,00	83.395,00	0,21	2.977.605,00	83.395,00	83.395,00	0,28	2.977.605,00	
Direito da Cidadania	260.000,00	260.000,00	0,00	0,00	0,00	260.000,00	0,00	0,00	0,00	260.000,00	
Defesa Civil	260.000,00	260.000,00	0,00	0,00	0,00	260.000,00	0,00	0,00	0,00	260.000,00	
Urbanismo	12.508.500,00	12.250.000,00	1.713.547,08	3.474.317,05	8,83	8.775.682,95	1.420.583,39	2.820.750,77	9,50	9.429.249,23	
Administração Geral	4.268.500,00	4.367.300,00	805.520,46	1.755.252,88	4,46	2.612.047,12	921.403,27	1.523.708,10	5,13	2.843.591,90	
Infra-Estrutura Urbana	1.960.000,00	1.600.000,00	65.728,62	65.728,62	0,17	1.534.271,38	0,00	0,00	0,00	1.600.000,00	
Seviços Urbanos	6.280.000,00	6.282.700,00	842.298,00	1.653.335,55	4,20	4.629.364,45	499.180,12	1.297.042,67	4,37	4.985.657,33	
Habitação	190.000,00	373.200,00	172.988,48	323.119,52	0,82	50.080,48	172.988,48	323.119,52	1,09	50.080,48	
Assistência Comunitária	190.000,00	373.200,00	172.988,48	323.119,52	0,82	50.080,48	172.988,48	323.119,52	1,09	50.080,48	
Saneamento	9.134.723,00	8.634.723,00	1.749.086,46	3.290.400,63	8,36	5.344.322,37	2.686.769,79	3.136.190,94	10,56	5.498.532,06	
Administração Geral	2.209.000,00	2.209.000,00	509.514,64	1.053.743,76	2,68	1.155.256,24	450.112,92	899.534,07	3,03	1.309.465,93	
Assistência Comunitária	6.375.723,00	5.875.723,00	1.239.571,82	2.236.656,87	5,68	3.639.066,13	2.236.656,87	2.236.656,87	7,53	3.639.066,13	
Saneamento Básico Urbano	550.000,00	550.000,00	0,00	0,00	0,00	550.000,00	0,00	0,00	0,00	550.000,00	
Gestão Ambiental	380.000,00	380.500,00	3.904,82	6.492,35	0,02	374.007,65	3.904,82	6.492,35	0,02	374.007,65	
Administração Geral	280.000,00	280.500,00	3.904,82	6.492,35	0,02	274.007,65	3.904,82	6.492,35	0,02	274.007,65	
Controle Ambiental	100.000,00	100.000,00	0,00	0,00	0,00	100.000,00	0,00	0,00	0,00	100.000,00	
Ciência e Tecnologia	150.000,00	150.000,00	0,00	0,00	0,00	150.000,00	0,00	0,00	0,00	150.000,00	
Tecnologia da Informação	150.000,00	150.000,00	0,00	0,00	0,00	150.000,00	0,00	0,00	0,00	150.000,00	
Agricultura	1.958.000,00	1.158.000,00	0,00	0,00	0,00	1.158.000,00	0,00	0,00	0,00	1.158.000,00	
Recursos Hídricos	1.305.000,00	505.000,00	0,00	0,00	0,00	505.000,00	0,00	0,00	0,00	505.000,00	
Extensão Rural	371.000,00	371.000,00	0,00	0,00	0,00	371.000,00	0,00	0,00	0,00	371.000,00	
Defesa Agropecuária	282.000,00	282.000,00	0,00	0,00	0,00	282.000,00	0,00	0,00	0,00	282.000,00	
Indústria	95.000,00	95.000,00	0,00	0,00	0,00	95.000,00	0,00	0,00	0,00	95.000,00	
Promoção Industrial	95.000,00	95.000,00	0,00	0,00	0,00	95.000,00	0,00	0,00	0,00	95.000,00	
Comércio e Serviços	1.375.000,00	1.225.000,00	0,00	0,00	0,00	1.225.000,00	0,00	0,00	0,00	1.225.000,00	
Abastecimento	80.000,00	80.000,00	0,00	0,00	0,00	80.000,00	0,00	0,00	0,00	80.000,00	
Promoção Comercial	855.000,00	705.000,00	0,00	0,00	0,00	705.000,00	0,00	0,00	0,00	705.000,00	
Turismo	440.000,00	440.000,00	0,00	0,00	0,00	440.000,00	0,00	0,00	0,00	440.000,00	
Transporte	3.655.000,00	3.225.100,00	99.547,67	127.949,87	0,33	3.097.150,13	105.045,67	115.926,77	0,39	3.109.173,23	
Transporte Rodoviário	3.655.000,00	3.225.100,00	99.547,67	127.949,87	0,33	3.097.150,13	105.045,67	115.926,77	0,39	3.109.173,23	
Desporto e Lazer	1.234.000,00	1.234.000,00	0,00	0,00	0,00	1.234.000,00	0,00	0,00	0,00	1.234.000,00	

GOVERNO MUNICIPAL DE GRANJA

Relatório Resumido de Execução Orçamentária

**Demonstrativo da Execução das Despesas por Função/Subfunção**

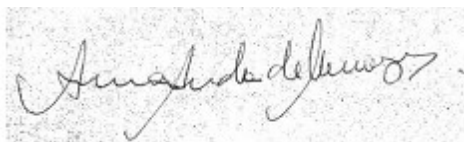
Orçamento Fiscal e da Seguridade Social

Período: Janeiro a Abril de 2019/Bimestre: Março e Abril

RREO - Anexo 2 (LRF, Art. 52, inciso II, alínea "c")

Em reais

Função/Subfunção	Dotação Inicial	Dotação Atualizada (a)	Despesas Empenhadas			Saldo(c) = (a-b)	Despesas Liquidadas			Saldo(e) = (a-d)	Insc. Restos a Pagar Não Processados (f)
			No Bimestre	Até o Bimestre (b)	% (b / total b)		No Bimestre	Até o Bimestre (d)	% (d / total d)		
Desporto Comunitário	1.234.000,00	1.234.000,00	0,00	0,00	0,00	1.234.000,00	0,00	0,00	0,00	1.234.000,00	
Encargos Especiais	1.594.300,00	3.894.300,00	2.400.000,00	3.500.000,00	8,89	394.300,00	759.615,93	1.083.400,05	3,65	2.810.899,95	
Serviço da Dívida Interna	1.594.300,00	3.894.300,00	2.400.000,00	3.500.000,00	8,89	394.300,00	759.615,93	1.083.400,05	3,65	2.810.899,95	
Reserva de Contingência	200.000,00	200.000,00	0,00	0,00	0,00	200.000,00	0,00	0,00	0,00	200.000,00	
Reserva de Contingência	200.000,00	200.000,00	0,00	0,00	0,00	200.000,00	0,00	0,00	0,00	200.000,00	
Despesas (Intra-Orçamentárias) (II)	0,00	0,00	0,00	0,00	0,00	0,00	0,00	0,00	0,00	0,00	
<b>Total (III) (I + II)</b>	<b>146.979.823,00</b>	<b>146.979.823,00</b>	<b>18.643.813,91</b>	<b>39.360.242,63</b>	<b>100,00</b>	<b>107.619.580,37</b>	<b>18.905.758,87</b>	<b>29.706.035,20</b>	<b>100,00</b>	<b>117.273.787,80</b>	



AMANDA ARRUDA MENEZES  
Prefeita Municipal

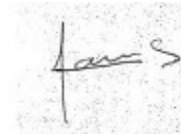


MUNICIPIOS CONSULTORIA E CONTAB. S/S - ME  
Contador - CRC CRC 325/O-8



BENEDITO SÉRGIO PEREIRA JÚNIOR  
Controlador Geral  
CPF: 030.916.993-31

BENEDITO SERGIO PEREIRA JÚNIOR  
Controlador



ADRIANO FROTA TEIXEIRA  
Secretário de Finanças



GOVERNO MUNICIPAL DE GRANJA

Relatório Resumido de Execução Orçamentária

**Demonstrativo da Receita Corrente Líquida**

Orçamento Fiscal e da Seguridade Social

Período: Janeiro a Abril de 2019/Bimestre: Março e Abril

RREO - Anexo 3 (LRF, Art. 53, inciso I)

Especificação	Evolução da Receita Realizada nos Últimos 12 Meses												Total	Previsão
	Maio/2018	Junho/2018	Julho/2018	Agosto/2018	Setembro/2018	Outubro/2018	Novembro/2018	Dezembro/2018	Janeiro/2019	Fevereiro/2019	Março/2019	Abril/2019	(Últimos 12 Meses)	Atualizada do Exercício
Receitas Correntes (I)	11.084.607,80	8.359.276,50	10.468.321,38	8.686.558,32	8.022.153,76	8.587.997,30	11.664.154,08	13.411.896,01	11.152.763,47	10.339.151,02	8.412.719,69	9.982.829,72	120.172.429,05	16.476.600,00
Impostos, Taxas e Contribuições de Melhoria	349.712,26	292.112,57	374.826,52	392.526,34	685.957,72	735.421,20	796.124,63	1.326.451,94	376.668,74	242.249,26	328.736,24	308.215,03	6.209.002,45	3.352.000,00
IPTU	475,26	6.000,62	10.891,31	798,45	516,23	684,66	2.228,18	1.971,63	544,31	0,00	8.066,54	3.162,81	35.340,00	225.000,00
ISS	240.930,72	244.240,71	290.907,84	334.374,39	397.064,01	648.543,86	441.012,91	685.609,07	320.834,48	159.480,39	235.196,58	247.037,35	4.245.232,31	2.000.000,00
ITBI	0,00	1.512,45	1.875,26	9.783,09	720,00	1.319,33	2.937,50	1.025,45	2.209,62	8.008,67	400,00	4.498,40	34.289,77	122.000,00
IRRF	107.349,40	24.865,93	41.561,90	20.653,01	255.807,22	61.117,95	332.521,22	613.943,00	14.065,33	157,50	59.485,42	18.593,58	1.550.121,46	710.000,00
Outros Impostos, Taxas e Contribuições de Melhoria	956,88	15.492,86	29.590,21	26.917,40	31.850,26	23.755,40	17.424,82	23.902,79	39.015,00	74.602,70	25.587,70	34.922,89	344.018,91	295.000,00
Contribuições	49.219,88	67.924,39	56.312,56	75.808,56	76.992,97	72.440,83	96.012,57	1.512.428,66	110.791,44	85.267,07	63.905,04	73.024,58	2.340.128,55	450.000,00
Receita Patrimonial	17.886,47	15.819,05	14.458,65	12.724,27	8.576,24	10.043,31	10.021,16	10.861,63	16.055,17	13.460,89	13.103,22	13.775,06	156.785,12	267.000,00
Rendimentos de Aplicação Financeira	17.886,47	15.819,05	14.458,65	12.724,27	8.576,24	10.043,31	10.021,16	10.861,63	15.159,47	13.460,89	13.103,22	13.775,06	155.889,42	256.000,00
Outras Receitas Patrimoniais	0,00	0,00	0,00	0,00	0,00	0,00	0,00	0,00	895,70	0,00	0,00	0,00	895,70	11.000,00
Receita Agropecuária	0,00	0,00	0,00	0,00	0,00	0,00	0,00	0,00	0,00	0,00	0,00	0,00	0,00	0,00
Receita Industrial	0,00	0,00	0,00	0,00	0,00	0,00	0,00	0,00	0,00	0,00	0,00	0,00	0,00	0,00
Receita de Serviços	208.596,51	181.557,85	229.018,83	180.104,07	173.314,31	151.747,15	197.302,79	269.826,14	229.334,96	160.308,96	191.462,63	220.797,56	2.393.371,76	2.312.500,00
Transferências Correntes	10.390.259,09	7.783.553,20	9.699.177,82	8.015.715,31	7.012.012,63	7.596.278,93	10.554.349,80	10.099.805,37	10.392.848,08	9.812.423,50	7.763.482,84	9.345.794,84	108.465.701,41	107.735.100,00
Cota-Parte do FPM	3.001.679,97	2.810.930,54	3.238.071,24	2.408.457,84	1.816.460,74	2.063.487,61	2.591.985,89	4.535.992,86	3.205.661,57	3.521.227,30	2.636.494,60	2.572.190,67	34.402.640,83	24.800.000,00
Cota-Parte do ICMS	543.738,54	432.916,03	583.507,89	533.775,06	564.016,27	614.283,52	577.465,95	649.293,72	496.864,37	494.755,94	423.552,19	527.103,90	6.441.273,38	5.600.000,00
Cota-Parte do IPVA	81.338,71	75.942,90	23.167,10	18.028,80	13.167,56	16.036,15	15.514,93	7.153,62	127.721,47	220.763,17	92.715,66	94.454,54	786.004,61	1.440.000,00
Cota-Parte do ITR	78,28	45,00	539,80	210,51	3.880,93	8.889,84	587,04	105,75	90,00	287,35	69,01	150,02	14.933,53	3.600,00
Transferências da LC 87/1996	1.506,96	1.506,96	1.506,96	1.506,96	1.506,96	1.506,96	1.506,96	1.506,96	0,00	0,00	0,00	0,00	12.055,68	20.000,00
Transferências da LC 61/1989	2.141,40	2.515,17	3.050,50	2.973,89	3.158,42	3.236,39	3.425,01	3.407,24	2.676,01	2.454,47	2.191,30	2.039,25	33.269,05	45.000,00
Transferência do FUNDEB	5.050.177,82	3.136.930,70	2.978.168,40	3.092.999,88	2.871.814,31	3.106.991,32	3.370.079,67	3.704.375,81	5.574.570,64	3.989.740,59	3.214.283,37	4.512.450,08	44.602.582,59	49.230.500,00
Outras Transferências Correntes	1.709.597,41	1.322.765,90	2.871.165,93	1.957.762,37	1.738.007,44	1.781.847,14	3.993.784,35	1.197.969,41	985.264,02	1.583.194,68	1.394.176,71	1.637.406,38	22.172.941,74	26.596.000,00
Outras Receitas Correntes	68.933,59	18.309,44	94.527,00	9.679,77	65.299,89	22.065,88	10.343,13	192.522,27	27.065,08	25.441,34	52.029,72	21.222,65	607.439,76	2.360.000,00
Deduções (II)	726.161,58	664.809,77	504.022,52	592.888,65	480.299,24	541.340,93	637.892,27	766.964,57	766.533,62	847.900,20	631.042,83	639.262,94	7.799.119,12	7.970.900,00
Contribuição Servidor para o Plano de Previdência	0,00	0,00	0,00	0,00	0,00	0,00	0,00	0,00	0,00	0,00	0,00	0,00	0,00	0,00
Compensações Financ. entre Regimes Previdência	0,00	0,00	0,00	0,00	0,00	0,00	0,00	0,00	0,00	0,00	0,00	0,00	0,00	0,00
Dedução da Receita para Formação do FUNDEB	726.161,58	664.809,77	504.022,52	592.888,65	480.299,24	541.340,93	637.892,27	766.964,57	766.533,62	847.900,20	631.042,83	639.262,94	7.799.119,12	7.970.900,00
<b>Receita Corrente Líquida (III) = (I - II)</b>	<b>10.358.446,22</b>	<b>7.694.466,73</b>	<b>9.964.298,86</b>	<b>8.093.669,67</b>	<b>7.541.854,52</b>	<b>8.046.656,37</b>	<b>11.026.261,81</b>	<b>12.644.931,44</b>	<b>10.386.229,85</b>	<b>9.491.250,82</b>	<b>7.781.676,86</b>	<b>9.343.566,78</b>	<b>112.373.309,93</b>	<b>108.505.700,00</b>

GOVERNO MUNICIPAL DE GRANJA

Relatório Resumido de Execução Orçamentária

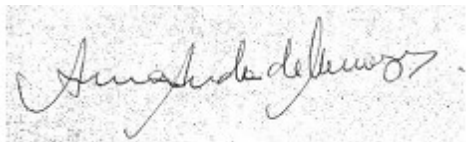
**Demonstrativo da Receita Corrente Líquida**

Orçamento Fiscal e da Seguridade Social

Período: Janeiro a Abril de 2019/Bimestre: Março e Abril

RREO - Anexo 3 (LRF, Art. 53, inciso I)

Em reais



---

AMANDA ARRUDA MENEZES  
Prefeita Municipal



---

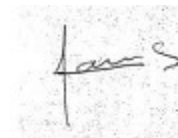
MUNICIPIOS CONSULTORIA E CONTAB. S/S - ME  
Contador - CRC CRC 325/O-8



BENEDITO SÉRGIO PEREIRA JÚNIOR  
Controlador Geral  
CPF: 030.916.993-31

---

BENEDITO SERGIO PEREIRA JÚNIOR  
Controlador



---

ADRIANO FROTA TEIXEIRA  
Secretário de Finanças

## GOVERNO MUNICIPAL DE GRANJA

Relatório Resumido de Execução Orçamentária

**Demonstrativo das Receitas e Despesas Previdenciárias do Regime Próprio de Previdência dos Servidores**

Orçamento Fiscal e da Seguridade Social

Período: Janeiro a Abril / Bimestre: Março a Abril de 2019

RREO - Anexo 4 (LRF, Art. 53, inciso II)

Em Reais

RECEITAS PREVIDENCIÁRIAS - RPPS	PLANO PREVIDENCIÁRIO		RECEITAS REALIZADAS	
	PREVISÃO INICIAL	PREVISÃO ATUALIZADA	Até o Bimestre	Até o Bimestre
			2019	2018
RECEITAS CORRENTES (I)	0,00	0,00	0,00	0,00
Receitas de Contribuições dos Segurados	0,00	0,00	0,00	0,00
Civil	0,00	0,00	0,00	0,00
Ativo	0,00	0,00	0,00	0,00
Inativo	0,00	0,00	0,00	0,00
Pensionista	0,00	0,00	0,00	0,00
Receitas de Contribuições Patronais	0,00	0,00	0,00	0,00
Civil	0,00	0,00	0,00	0,00
Ativo	0,00	0,00	0,00	0,00
Inativo				
Pensionista				
Em Regime de Parcelamento de Débitos	0,00	0,00	0,00	0,00
Receita Patrimonial	0,00	0,00	0,00	0,00
Receitas Imobiliárias	0,00	0,00	0,00	0,00
Receitas de Valores Mobiliários	0,00	0,00	0,00	0,00
Outras Receitas Patrimoniais	0,00	0,00	0,00	0,00
Receitas de Serviços	0,00	0,00		
Outras Receitas Correntes	0,00	0,00	0,00	0,00
Compensação Previdenciária do RGPS para o RPPS	0,00	0,00	0,00	0,00
Aportes Periódicos para Amortização de Déficit Atuarial do RPPS (II)	0,00	0,00	0,00	0,00
Demais Receitas Correntes	0,00	0,00	0,00	0,00
RECEITAS DE CAPITAL (III)	0,00	0,00	0,00	0,00
Alienação de Bens, Direitos e Ativos	0,00	0,00	0,00	0,00
Amortização de Empréstimos	0,00	0,00	0,00	0,00
Outras Receitas de Capital	0,00	0,00	0,00	0,00
<b>TOTAL DAS RECEITAS PREVIDENCIÁRIAS - RPPS (IV) = (I + III - II)</b>	<b>0,00</b>	<b>0,00</b>	<b>0,00</b>	<b>0,00</b>



GOVERNO MUNICIPAL DE GRANJA

Relatório Resumido de Execução Orçamentária

**Demonstrativo das Receitas e Despesas Previdenciárias do Regime Próprio de Previdência dos Servidores**

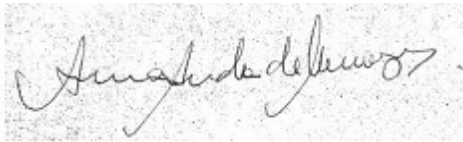
Orçamento Fiscal e da Seguridade Social

Período: Janeiro a Abril / Bimestre: Março a Abril de 2019

RREO - Anexo 4 (LRF, Art. 53, inciso II)

Em Reais

Recursos RPPS Arrecadados em Exercícios Anteriores	PREVISÃO ORÇAMENTÁRIA	
Valor		
Reserva Orçamentária do RPPS	PREVISÃO ORÇAMENTÁRIA	
Valor		
Aportes de Recursos para o Plano Previdenciário do RPPS	APORTES REALIZADOS	
Plano de Amortização - Contribuição Patronal Suplementar		
Plano de Amortização - Aporte Periódico de Valores Predefinidos		
Outros Aportes para o RPPS		
Recursos para Cobertura de Déficit Financeiro		
Bens e Direitos do RPPS	PERÍODO DE REFERÊNCIA	
	2019	2018
Caixa e Equivalentes de Caixa	0,00	0,00
Investimentos e Aplicações		
Outros Bens e Direitos		



AMANDA ARRUDA MENEZES  
Prefeita Municipal

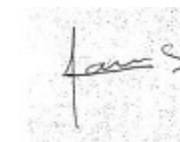


MUNICIPIOS CONSULTORIA E CONTAB. S/S - ME  
Contador - CRC CRC 325/O-8



BENEDITO SÉRGIO PEREIRA JÚNIOR  
Controlador Geral  
CPF: 030.916.993-31

BENEDITO SERGIO PEREIRA JÚNIOR  
Controlador



ADRIANO FROTA TEIXEIRA  
Secretário de Finanças

## GOVERNO MUNICIPAL DE GRANJA

## Relatório Resumido de Execução Orçamentária

**Demonstrativo do Resultado Primário e Nominal**

## Orçamento Fiscal e da Seguridade Social

Período: Janeiro a Abril de 2019/Bimestre: Março e Abril

RREO - Anexo 6 (LRF - Art. 53, inciso III)

Em reais

Receitas Primárias	Previsão Atualizada	Até o Bimestre 2019
		Receitas Realizadas (a)
Receitas Correntes (I)	116.476.600,00	37.002.724,31
Impostos, Taxas e Contribuições de Melhoria	3.352.000,00	1.255.869,27
IPTU	225.000,00	11.773,66
ISS	2.000.000,00	962.548,80
ITBI	122.000,00	15.116,69
IRRF	710.000,00	92.301,83
Outros Impostos, Taxas e Contribuições de Melhoria	295.000,00	174.128,29
Contribuições	450.000,00	332.988,13
Receitas Previdenciárias	0,00	0,00
Outras Receitas de Contribuições	450.000,00	332.988,13
Receita Patrimonial	267.000,00	56.394,34
Aplicações Financeiras (II)	256.000,00	55.498,64
Outras Receitas Patrimoniais	11.000,00	895,70
Transferências Correntes	107.735.100,00	34.429.809,67
Cota-Parte do FPM	24.800.000,00	9.548.459,44
Cota-Parte do ICMS	5.600.000,00	1.553.821,09
Cota-Parte do IPVA	1.440.000,00	428.523,81
Cota-Parte do ITR	3.600,00	477,15
Transferências da LC 87/1996	20.000,00	0,00
Transferências da LC nº 61/1989	45.000,00	9.361,03
Transferências do FUNDEB	0,00	0,00
Outras Transferências Correntes	75.826.500,00	22.889.167,15
Demais Receitas Correntes	4.672.500,00	927.662,90
Outras Receitas Financeiras (III)	0,00	0,00
Receitas Correntes Restantes	4.672.500,00	927.662,90
Receitas Primárias Correntes (IV) = (I - II - III)	116.220.600,00	36.947.225,67
Receitas de Capital (V)	30.503.223,00	2.327.226,15
Operações de Crédito (VI)	0,00	0,00
Amortização de Empréstimos (VII)	0,00	0,00
Alienação de Bens	0,00	0,00
Receitas de Alienação de Investimentos Temporários (VIII)		
Receitas de Alienação de Investimentos Permanentes (IX)		
Outras Alienações de Bens	0,00	0,00
Transferências de Capital	14.770.000,00	2.327.226,15
Convênios	0,00	0,00
Outras Transferências de Capital	14.770.000,00	2.327.226,15

## GOVERNO MUNICIPAL DE GRANJA

## Relatório Resumido de Execução Orçamentária

**Demonstrativo do Resultado Primário e Nominal**

## Orçamento Fiscal e da Seguridade Social

Período: Janeiro a Abril de 2019/Bimestre: Março e Abril

RREO - Anexo 6 (LRF - Art. 53 - inciso III)

Em reais

Receitas Primárias	Previsão Atualizada	Até o Bimestre 2019					
		Receitas Realizadas (a)					
Outras Receitas de Capital	15.733.223,00	0,00					
Outras Receitas de Capital Não Primárias (X)							
Outras Receitas de Capital Primárias	15.733.223,00	0,00					
Receitas Primárias de Capital (XI) = (V - VI - VII - VIII - IX - X)	30.503.223,00	2.327.226,15					
Receita Primária Total (XII) = (IV + XI)	146.723.823,00	39.274.451,82					
Despesas Primárias	Dotação Atualizada	Despesas Empenhadas	Despesas Liquidadas	Despesas Pagas (a)	Restos a Pagar Processados Pagos (b)	Restos a Pagar Não Processados	
						Liquidados	Pagos (c)
Despesas Primárias							
Despesas Correntes (XIII)	114.826.500,00	32.236.592,25	25.168.169,49	20.922.295,92	10.585.749,21	2.025.104,22	1.840.360,70
Pessoal e Encargos Sociais	59.119.140,00	17.832.423,27	14.403.349,50	13.441.484,94	3.637.339,73	300.667,50	300.667,50
Juros e Encargos da Dívida (XIV)	100.000,00	0,00	0,00	0,00	0,00		
Outras Despesas Correntes	55.607.360,00	14.404.168,98	10.764.819,99	7.480.810,98	6.948.409,48	1.724.436,72	1.539.693,20
Despesas Primárias Correntes (XV) = (XIII - XIV)	114.726.500,00	32.236.592,25	25.168.169,49	20.922.295,92	10.585.749,21	2.025.104,22	1.840.360,70
Despesas de Capital (XVI)	31.953.323,00	7.123.650,38	4.537.865,71	4.506.350,72	528.001,44	122.140,25	122.140,25
Investimentos	27.098.323,00	3.623.650,38	3.454.465,66	3.422.950,67	528.001,44	122.140,25	122.140,25
Inversões Financeiras	1.355.000,00	0,00	0,00	0,00	0,00		
Concessão de Empréstimo (XVII)							
Aquisição de Título de Capital Já Integralizado (XVIII)							
Aquisição de Título de Crédito (XIX)							
Demais Inversões Financeiras	1.355.000,00	0,00	0,00	0,00	0,00		
Amortização da Dívida (XX)	3.500.000,00	3.500.000,00	1.083.400,05	1.083.400,05	0,00		
Despesas Primárias de Capital (XXI) = (XVI - XVII - XVIII - XIX - XX)	28.453.323,00	3.623.650,38	3.454.465,66	3.422.950,67	528.001,44	122.140,25	122.140,25
Reserva de Contingência (XXII)	200.000,00						
Despesas Primária Total (XXIII) = (XV + XXI + XXII)	143.379.823,00	35.860.242,63	28.622.635,15	24.345.246,59	11.113.750,65	2.147.244,47	1.962.500,95
Resultado Primário - Acima da Linha (XXIV) =  XIIa - (XXIIIa + XXIIIb + XXIIIc)		1.852.953,63					

Meta Fiscal Para o Resultado Primário	Valor Corrente
Meta fixada no Anexo de Metas Fiscais da LDO para o exercício de referência	0,00

## GOVERNO MUNICIPAL DE GRANJA

Relatório Resumido de Execução Orçamentária

**Demonstrativo do Resultado Primário e Nominal**

Orçamento Fiscal e da Seguridade Social

Período: Janeiro a Abril de 2019/Bimestre: Março e Abril

RREO - Anexo 6 (LRF - Art. 53, inciso III)

Em reais

Juros Nominais	Valor Incorrido
JUROS E ENCARGOS ATIVOS (XXV)	55.498,64
JUROS E ENCARGOS PASSIVOS (XXVI)	0,00

RESULTADO NOMINAL - Acima da Linha (XXVII) = XXIV + (XXV - XXVI)	1.908.452,27
--	--------------

Meta Fiscal Para o Resultado Nominal	Valor Corrente
Meta fixada no Anexo de Metas Fiscais da LDO para o exercício de referência	0,00

CÁLCULO DO RESULTADO NOMINAL	Saldo	
	Em 31/Dez/2018 (a)	Até o Abril (b)
DÍVIDA CONSOLIDADA (XXVIII)	23.540.171,06	22.456.771,01
DEDUÇÕES (XXIX)	6.866.436,92	14.583.567,06
Disponibilidade de Caixa	6.866.436,92	14.583.567,06
Disponibilidade de Caixa Bruta	6.953.069,60	7.833.837,65
(-) Restos a Pagar Processados (XXX)	86.632,68	-6.749.729,41
Demais Haveres Financeiros	0,00	0,00
DÍVIDA CONSOLIDADA LÍQUIDA (XXXI) = (XXVIII - XXIX)	16.673.734,14	7.873.203,95
RESULTADO NOMINAL - Abaixo da Linha (XXXII) = (XXXIa - XXXIb)		8.800.530,19

Ajuste Metodológico	Até o Bimestre
VARIAÇÃO SALDO RPP = (XXXIII) = (XXXa - XXXb)	6.836.362,09
RECEITA DE ALIENAÇÃO DE INVESTIMENTOS PERMANENTES (IX)	0,00
PASSIVOS RECONHECIDOS NA DC (XXXIV)	
OUTROS AJUSTES (XXXV)	
RESULTADO NOMINAL AJUSTADO - Abaixo da Linha (XXXVI) = (XXXII - XXXIII - IX + XXXIV + XXXV)	1.964.168,10

Informações Adicionais	Previsão Orçamentária
Saldo de Exercícios Anteriores	
Recursos Arrecadados em Exercícios Anteriores - RPPS	
Superávit Financeiro Utilizado para Abertura e Reabertura de Créditos Adicionais	
Reserva Orçamentária do RPPS	



GOVERNO MUNICIPAL DE GRANJA

Relatório Resumido de Execução Orçamentária

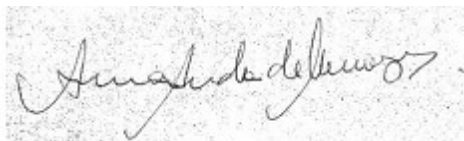
**Demonstrativo do Resultado Primário e Nominal**

Orçamento Fiscal e da Seguridade Social

Período: Janeiro a Abril de 2019/Bimestre: Março e Abril

RREO - Anexo 6 (LRF, Art. 53, inciso III)

Em reais



---

AMANDA ARRUDA MENEZES  
Prefeita Municipal



---

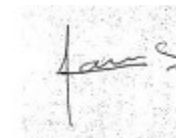
MUNICIPIOS CONSULTORIA E CONTAB. S/S - ME  
Contador - CRC CRC 325/O-8



BENEDITO SÉRGIO PEREIRA JÚNIOR  
Controlador Geral  
CPF: 030.916.993-31

---

BENEDITO SERGIO PEREIRA JÚNIOR  
Controlador



---

ADRIANO FROTA TEIXEIRA  
Secretário de Finanças

## GOVERNO MUNICIPAL DE GRANJA

## Relatório Resumido de Execução Orçamentária

## Restos a Pagar por Poder e Órgão

## Orçamento Fiscal e da Seguridade Social

Período: Janeiro a Abril de 2019/Bimestre: Março e Abril

RREO - Anexo 7 (LRF, Art. 53, inciso V)

PODER/ÓRGÃO	RESTOS A PAGAR PROCESSADOS E NÃO PROCESSADOS LIQUIDADOS EM EXERCÍCIOS ANTERIORES					RESTOS A PAGAR NÃO PROCESSADOS						Saldo l = (e + k)
	INSCRITOS		Pagos (c)	Cancelados (d)	Saldo e = (a+b) - (c+d)	INSCRITOS		Liquidados (h)	Pagos (i)	Cancelados (j)	Saldo k = (f+g) - (i+j)	
	Em Exercícios Anteriores (a)	Em 31 de Dezembro de 2018 (b)				Em Exercícios Anteriores (f)	Em 31 de Dezembro de 2018 (g)					
RESTOS A PAGAR (EXCETO INTRA-ORÇAMENTÁRIOS) (I)	1.559.929,08	11.884.410,91	11.113.750,65	0,00	2.330.589,34	128.669,32	2.931.617,51	2.147.244,47	1.962.500,95	0,00	1.097.785,88	3.428.375,22
PODER EXECUTIVO	1.559.929,08	11.884.410,91	11.113.750,65	0,00	2.330.589,34	128.669,32	2.931.617,51	2.147.244,47	1.962.500,95	0,00	1.097.785,88	3.428.375,22
Gabinete do Prefeito	1.200,65	88.570,55	88.570,55	0,00	1.200,65	500,00	5.548,24	5.548,24	5.548,24	0,00	500,00	1.700,65
Procuradoria Geral do Município	0,00	22.500,00	22.500,00	0,00	0,00	0,00	0,00	0,00	0,00	0,00	0,00	0,00
Controladoria Geral do Município	0,00	7.000,00	7.000,00	0,00	0,00	0,00	0,00	0,00	0,00	0,00	0,00	0,00
Secretaria de Administração	232.974,82	315.957,08	350.826,70	0,00	198.105,20	0,59	52.920,79	50.886,79	50.886,79	0,00	2.034,59	200.139,79
Secretaria de Finanças	6,00	17.444,09	17.444,09	0,00	6,00	0,00	0,00	0,00	0,00	0,00	0,00	6,00
Secretaria de Educação	575.903,12	7.248.338,84	6.758.008,06	0,00	1.066.233,90	47.175,30	1.718.729,36	1.065.464,51	995.711,51	0,00	770.193,15	1.836.427,05
Secretaria de Infraestrutura	399.675,64	1.411.372,96	1.255.684,67	0,00	555.363,93	77.849,85	152.296,32	152.296,32	152.296,32	0,00	77.849,85	633.213,78
Secretaria de Meio Ambiente	0,00	0,00	0,00	0,00	0,00	0,00	0,00	0,00	0,00	0,00	0,00	0,00
Secretaria de Juventude, Desporto, Turismo e Lazer	12.170,70	155.399,88	165.304,19	0,00	2.266,39	0,00	0,00	0,00	0,00	0,00	0,00	2.266,39
Secretaria de Segurança Pública e Defesa da Cidadania	0,00	46.429,38	46.429,38	0,00	0,00	0,00	38.666,00	38.200,00	38.200,00	0,00	466,00	466,00
Secretaria de Desenvolvimento Agrário e Pesca	1.534,20	83.884,65	83.884,65	0,00	1.534,20	2.665,52	3.275,79	3.275,79	3.275,79	0,00	2.665,52	4.199,72
Secretaria de Saúde	314.624,61	1.857.312,23	1.721.915,47	0,00	450.021,37	478,06	808.710,49	692.527,36	637.532,46	0,00	171.656,09	621.677,46
Secretaria do Trabalho e Desenvolvimento Social	21.753,76	272.237,93	272.170,09	0,00	21.821,60	0,00	145.151,42	132.726,36	72.730,74	0,00	72.420,68	94.242,28
Secretaria de Cultura	85,58	357.963,32	324.012,80	0,00	34.036,10	0,00	6.319,10	6.319,10	6.319,10	0,00	0,00	34.036,10
PODER LEGISLATIVO	0,00	0,00	0,00	0,00	0,00	0,00	0,00	0,00	0,00	0,00	0,00	0,00
RESTOS A PAGAR (INTRA-ORÇAMENTÁRIOS) (II)	0,00	0,00	0,00	0,00	0,00	0,00	0,00	0,00	0,00	0,00	0,00	0,00
TOTAL (III) = (I + II)	1.559.929,08	11.884.410,91	11.113.750,65	0,00	2.330.589,34	128.669,32	2.931.617,51	2.147.244,47	1.962.500,95	0,00	1.097.785,88	3.428.375,22

GOVERNO MUNICIPAL DE GRANJA

Relatório Resumido de Execução Orçamentária

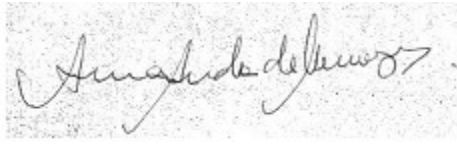
**Restos a Pagar por Poder e Órgão**

Orçamento Fiscal e da Seguridade Social

Período: Janeiro a Abril de 2019/Bimestre: Março e Abril

RREO - Anexo 7 (LRF, Art. 53, inciso V)

PODER/ÓRGÃO	RESTOS A PAGAR PROCESSADOS E NÃO PROCESSADOS LIQUIDADOS EM EXERCÍCIOS ANTERIORES					RESTOS A PAGAR NÃO PROCESSADOS					Saldo l = (e + k)	
	INSCRITOS		Pagos (c)	Cancelados (d)	Saldo e = (a+b) - (c+d)	INSCRITOS		Liquidados (h)	Pagos (i)	Cancelados (j)		Saldo k = (f+g) - (i+j)
	Em Exercícios Anteriores (a)	Em 31 de Dezembro de 2018 (b)				Em Exercícios Anteriores (f)	Em 31 de Dezembro de 2018 (g)					



AMANDA ARRUDA MENEZES  
Prefeita Municipal

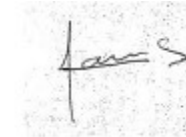


MUNICÍPIOS CONSULTORIA E CONTAB. S/S - ME  
Contador - CRC CRC 325/O-8



BENEDITO SÉRGIO PEREIRA JÚNIOR  
Controlador Geral  
CPF: 030.916.993-31

BENEDITO SERGIO PEREIRA JÚNIOR  
Controlador



ADRIANO FROTA TEIXEIRA  
Secretário de Finanças

## GOVERNO MUNICIPAL DE GRANJA

## Relatório Resumido de Execução Orçamentária

**DEMONSTRATIVO DAS RECEITAS E DESPESAS COM MANUTENÇÃO E DESENVOLVIMENTO DO ENSINO - MDE**

## Orçamento Fiscal e da Seguridade Social

Período: Janeiro a Abril de 2019/Bimestre: Março e Abril

RREO - ANEXO 8 (LDB, art. 72)

R\$ 1,00

<b>RECEITAS DO ENSINO</b>					
RECEITA RESULTANTE DE IMPOSTOS (Caput do Art. 212 da Constituição)	PREVISÃO INICIAL	PREVISÃO ATUALIZADA (a)	RECEITAS REALIZADAS		
			Até o Bimestre (b)	% (b/a) x 100	
RECEITA DE IMPOSTOS LIQUIDA (I)	3.057.000,00	3.057.000,00	1.081.740,98	35,39	
1.1 - Receita Resultante do Imposto sobre a Propriedade Predial e Territorial Urbana - IPTU	225.000,00	225.000,00	11.773,66	5,23	
1.1.1 - IPTU	225.000,00	225.000,00	11.773,66	5,23	
1.1.2 - Multa, Juros de Mora, Dívida Ativa e Outros Encargos do IPTU	0,00	0,00	0,00	0,00	
1.2 - Receita Resultante do Imposto sobre Transmissão Inter Vivos - ITBI	122.000,00	122.000,00	15.116,69	12,39	
1.2.1 - ITBI	122.000,00	122.000,00	15.116,69	12,39	
1.2.2 - Multa, Juros de Mora, Dívida Ativa e Outros Encargos do ITBI	0,00	0,00	0,00	0,00	
1.3 - Receita Resultante sobre o Imposto sobre Serviço de Qualquer Natureza - ISS	2.000.000,00	2.000.000,00	962.548,80	48,12	
1.3.1 - ISS	2.000.000,00	2.000.000,00	962.548,80	48,12	
1.3.2 - Multa, Juros de Mora, Dívida Ativa e Outros Encargos do ISS	0,00	0,00	0,00	0,00	
1.4 Imposto Resultante do Imposto de Renda Retido na Fonte - IRRF	710.000,00	710.000,00	92.301,83	13,00	
1.5 - Imposto Sobre a Propriedade Territorial Rural - ITR	0,00	0,00	0,00	0,00	
1.5.1 - ITR	0,00	0,00	0,00	0,00	
1.5.2 - Multa, Juros de Mora, Dívida Ativa e Outros Encargos do ITR	0,00	0,00	0,00	0,00	
RECEITAS DE TRANSFERÊNCIAS CONSTITUCIONAIS E LEGAIS (II)	39.854.500,00	39.854.500,00	14.423.698,44	36,19	
2.1 - Cota-Parte FPM	31.000.000,00	31.000.000,00	11.935.574,14	38,50	
2.1.1 - Parcela referente a CF, art. 159, I, alínea b	31.000.000,00	31.000.000,00	11.935.574,14	38,50	
2.1.2 - Parcela referente a CF, art. 159, I, alínea d	0,00	0,00	0,00	0,00	
2.1.3 - Parcela referente a CF, art. 159, I, alínea e	0,00	0,00	0,00	0,00	
2.2 - Cota-Parte ICMS	7.000.000,00	7.000.000,00	1.942.276,40	27,74	
2.3 - ICMS Desoneração - LC N. 87/1996	25.000,00	25.000,00	0,00	0,00	
2.4 - Cota-Parte IPI Exportação	25.000,00	25.000,00	9.596,68	38,38	
2.5 - Cota-Parte ITR	4.500,00	4.500,00	596,38	13,25	
2.6 - Cota-Parte IPVA	1.800.000,00	1.800.000,00	535.654,84	29,75	
2.7 - Cota-Parte IOF-Ouro	0,00	0,00	0,00	0,00	
3- TOTAL DA RECEITA DE IMPOSTOS (1 + 2)	42.911.500,00	42.911.500,00	15.505.439,42	36,13	
<b>RECEITAS ADICIONAIS PARA FINANCIAMENTO DO ENSINO</b>					
RECEITAS ADICIONAIS PARA FINANCIAMENTO DO ENSINO	PREVISÃO INICIAL	PREVISÃO ATUALIZADA (a)	RECEITAS REALIZADAS		
			Até o Bimestre (b)	% (b/a) x 100	
4 - RECEITA DA APLICAÇÃO FINANCEIRA DE OUTROS RECURSOS DE IMPOSTOS VINCULADO	0,00	0,00	0,00	0,00	
5- RECEITA DE TRANSFERÊNCIAS DO FNDE	3.021.500,00	3.021.500,00	1.035.604,56	34,27	
5.1- Transferências do Salário-Educação	939.000,00	939.000,00	712.795,56	75,91	
5.2- Transferências Diretas - PDDE	20.000,00	20.000,00	0,00	0,00	
5.3- Transferências Diretas - PNAE	905.000,00	905.000,00	322.809,00	35,66	
5.4- Transferências Diretas - PNATE	350.000,00	350.000,00	0,00	0,00	
5.5- Outras Transferências do FNDE	807.500,00	807.500,00	0,00	0,00	
5.6- Aplicação Financeira dos Recursos do FNDE	0,00	0,00	0,00	0,00	
6- RECEITA DE TRANSFERÊNCIAS DE CONVÊNIOS	850.000,00	850.000,00	177.324,00	20,86	
6.1- Transferências de Convênios	850.000,00	850.000,00	177.324,00	20,86	
6.2- Aplicação Financeira dos Recursos de Convênios	0,00	0,00	0,00	0,00	

## GOVERNO MUNICIPAL DE GRANJA

## Relatório Resumido de Execução Orçamentária

**DEMONSTRATIVO DAS RECEITAS E DESPESAS COM MANUTENÇÃO E DESENVOLVIMENTO DO ENSINO - MDE**

## Orçamento Fiscal e da Seguridade Social

Período: Janeiro a Abril de 2019/Bimestre: Março e Abril

RREO - ANEXO 8 (LDB, art. 72)

R\$ 1,00

7- RECEITA DE OPERACOES DE CREDITO	0,00	0,00	0,00	0,00
8- OUTRAS RECEITAS PARA FINANCIAMENTO DO ENSINO	0,00	0,00	0,00	0,00
9- TOTAL DAS RECEITAS ADICIONAIS PARA FINANCIAMENTO DO ENSINO (4 + 5 + 6 + 7 + 8)	3.871.500,00	3.871.500,00	1.212.928,56	31,33

RECEITAS ADICIONAIS PARA FINANCIAMENTO DO ENSINO	PREVISÃO INICIAL	PREVISÃO ATUALIZADA (a)	RECEITAS REALIZADAS	
			Até o Bimestre (b)	% (b/a) x 100
10- RECEITAS DESTINADAS AO FUNDEB	7.970.000,00	7.970.000,00	2.884.620,40	36,19
10.1- Cota-Parte FPM Destinada ao FUNDEB (20% de 2.1.1)	6.200.000,00	6.200.000,00	2.387.114,80	38,50
10.2- Cota-Parte ICMS Destinada ao FUNDEB (20% de 2.2)	1.400.000,00	1.400.000,00	388.455,20	27,74
10.3- ICMS-Desoneracao Destinada ao FUNDEB (20% de 2.3)	5.000,00	5.000,00	0,00	0,00
10.4- Cota-Parte IPI-Exportacao Destinada ao FUNDEB (20% de 2.4)	5.000,00	5.000,00	1.919,20	38,38
10.5- Cota-Parte ITR ou ITR Arrecadado Destinados ao FUNDEB (20% de (1.5 - 1.5.5)+2.5)	900,00	900,00	119,20	13,24
10.6- Cota-Parte IPVA Destinada ao FUNDEB (20% de 2.6)	360.000,00	360.000,00	107.130,80	29,75
11- RECEITAS RECEBIDAS DO FUNDEB	49.230.500,00	49.230.500,00	17.291.044,68	35,12
11.1- Transferencias de Recursos do FUNDEB	36.230.500,00	36.230.500,00	12.573.347,57	34,70
11.2- Complementacao da Uniao ao FUNDEB	13.000.000,00	13.000.000,00	4.717.697,11	36,28
11.3- Receita de Aplicacao Financeira dos Recursos do FUNDEB	0,00	0,00	0,00	0,00
12- RESULTADO LÍQUIDO DAS TRANSFERÊNCIAS DO FUNDEB (11.1 – 10)	28.260.500,00	28.260.500,00	9.688.727,17	34,28

DESPESAS DO FUNDEB	DOTAÇÃO INICIAL	DOTAÇÃO ATUALIZADA	DESPESAS EMPENHADAS		DESPESAS LIQUIDADAS		Inscritas em Restos a Pagar Não Processados
			Até o Bimestre (h)	% (h/IVf) x 100	Até o Bimestre (i)	% (i/IVg) x 100	
13- PAGAMENTO DOS PROFISSIONAIS DO MAGISTERIO	29.238.300,00	29.625.800,00	7.334.872,36	24,75	6.690.631,31	22,58	0,00
13.1- Com Educacao Infantil	447.500,00	387.500,00	0,00	0,00	0,00	0,00	0,00
13.2- Com Ensino Fundamental	28.790.800,00	28.790.800,00	7.334.872,36	25,47	6.690.631,31	23,23	0,00
14- OUTRAS DESPESAS	16.710.200,00	17.961.600,00	4.330.214,49	24,10	3.078.441,01	17,13	0,00
14.1- Com Educacao Infantil	1.260.000,00	1.118.000,00	0,00	0,00	0,00	0,00	0,00
14.2- Com Ensino Fundamental	15.450.200,00	15.583.600,00	4.330.214,49	27,78	3.078.441,01	19,75	0,00
15- TOTAL DAS DESPESAS DO FUNDEB (13 + 14)	45.948.500,00	47.587.400,00	11.665.086,85	24,51	9.769.072,32	20,53	0,00

DEDUÇÕES PARA FINS DO LIMITE DO FUNDEB	VALOR
16- RESTOS A PAGAR INSCRITOS NO EXERCICIO SEM DISPONIBILIDADE FINANCEIRA DE RECURSOS DO FUNDEB	0,00
16.1 - FUNDEB 60%	0,00
16.2 - FUNDEB 40%	0,00
17- RESTOS A PAGAR INSCRITOS NO EXERCICIO SEM DISPONIBILIDADE FINANCEIRA DE RECURSOS DO FUNDEB	0,00
17.1 - FUNDEB 60%	0,00
17.2 - FUNDEB 40%	0,00
18- TOTAL DAS DEDUÇÕES CONSIDERADAS PARA FINS DE LIMITE DO FUNDEB (16 + 17)	0,00

INDICADORES DO FUNDEB	VALOR
-----------------------	-------

## GOVERNO MUNICIPAL DE GRANJA

## Relatório Resumido de Execução Orçamentária

**DEMONSTRATIVO DAS RECEITAS E DESPESAS COM MANUTENÇÃO E DESENVOLVIMENTO DO ENSINO - MDE**

## Orçamento Fiscal e da Seguridade Social

Período: Janeiro a Abril de 2019/Bimestre: Março e Abril

RREO - ANEXO 8 (LDB, art. 72)		R\$ 1,00
19 - TOTAL DAS DESPESAS DO FUNDEB PARA FINS DE LIMITE (15 - 18)		9.769.072,32
19.1 - Mínimo de 60% do FUNDEB na Remuneração do Magistério1 (13 - (16.1 + 17.1)) / (11) x 100) %		38,69
19.2 - Máximo de 40% em Despesa com MDE, que não Remuneração do Magistério (14 - (16.2 + 17.2)) / (11) x 100) %		17,80
19.3 - Máximo de 5% não Aplicado no Exercício (100 - (19.1 +19.2)) %		43,51

CONTROLE DA UTILIZAÇÃO DE RECURSOS NO EXERCÍCIO SUBSEQÜENTE	VALOR
20 – RECURSOS RECEBIDOS DO FUNDEB EM <EXERCÍCIO ANTERIOR> QUE NÃO FORAM UTILIZADOS	
21 – DESPESAS CUSTEADAS COM O SALDO DO ITEM 20 ATÉ O 1º TRIMESTRE DE <EXERCÍCIO >2	

DESPESAS COM AÇÕES TÍPICAS DE MDE	DOTAÇÃO INICIAL	DOTAÇÃO ATUALIZADA	DESPESAS EMPENHADAS		DESPESAS LIQUIDADAS		Inscritas em Restos a Pagar Não Processados
			Até o Bimestre (h)	% (h/IVf) x 100	Até o Bimestre (i)	% (i/IVg) x 100	
22- EDUCACAO INFANTIL	1.707.500,00	1.505.500,00	0,00	0,00	0,00	0,00	0,00
22.1- CRECHE	0,00	0,00	0,00	0,00	0,00	0,00	0,00
22.1.1- Despesas Custeadas com Recursos do FUNDEB	0,00	0,00	0,00	0,00	0,00	0,00	0,00
22.1.2- Despesas Custeadas com Outros Recursos de Impostos	0,00	0,00	0,00	0,00	0,00	0,00	0,00
22.2- PRE-ESCOLA	1.707.500,00	1.505.500,00	0,00	0,00	0,00	0,00	0,00
22.2.1- Despesas Custeadas com Recursos do FUNDEB	0,00	0,00	0,00	0,00	0,00	0,00	0,00
22.2.2- Despesas Custeadas com Outros Recursos de Impostos	1.707.500,00	1.505.500,00	0,00	0,00	0,00	0,00	0,00
23- ENSINO FUNDAMENTAL	44.241.000,00	44.374.400,00	11.665.086,85	26,28	9.769.072,32	22,01	0,00
23.1- Despesas Custeadas com Recursos do FUNDEB	0,00	0,00	0,00	0,00	0,00	0,00	0,00
23.2- Despesas Custeadas com Outros Recursos de Impostos	44.241.000,00	44.374.400,00	11.665.086,85	26,28	9.769.072,32	22,01	0,00
24- ENSINO MEDIO	38.000,00	38.000,00	0,00	0,00	0,00	0,00	0,00
25- ENSINO SUPERIOR	0,00	0,00	0,00	0,00	0,00	0,00	0,00
26- ENSINO PROFISSIONAL NAO INTEGRADO AO ENSINO REGULAR	0,00	0,00	0,00	0,00	0,00	0,00	0,00
27- OUTRAS	14.059.000,00	12.686.600,00	1.737.689,82	13,69	1.500.904,05	11,83	0,00
28- TOTAL DAS DESPESAS COM AÇÕES TÍPICAS DE MDE (22+23 + 24 + 25 + 26 + 27)	60.045.500,00	58.604.500,00	13.402.776,67	22,87	11.269.976,37	19,23	0,00

DEDUÇÕES CONSIDERADAS PARA FINS DE LIMITE CONSTITUCIONAL	VALOR
29- RESULTADO LÍQUIDO DAS TRANSFERÊNCIAS DO FUNDEB = (12)	9.688.727,17
30- DESPESAS CUSTEADAS COM A COMPLEMENTAÇÃO DO FUNDEB NO EXERCÍCIO	4.717.697,11
31- DESPESAS CUSTEADAS COM O SUPERÁVIT FINANCEIRO, DO EXERCÍCIO ANTERIOR, DO FUNDEB	
32- DESPESAS CUSTEADAS COM O SUPERÁVIT FINANCEIRO, DO EXERCÍCIO ANTERIOR, DE OUTROS RECURSOS DE IMPOSTOS	
33- RESTOS A PAGAR INSCRITOS NO EXERCÍCIO SEM DISPONIBILIDADE FINANCEIRA DE RECURSOS DE IMPOSTOS VINCULADOS AO ENSINO	
34- CANCELAMENTO, NO EXERCÍCIO, DE RESTOS A PAGAR INSCRITOS COM DISPONIBILIDADE FINANCEIRA DE RECURSOS DE IMPOSTOS VINCULADOS AO ENSINO	0,00
<b>35- TOTAL DAS DEDUÇÕES CONSIDERADAS PARA FINS DE LIMITE CONSTITUCIONAL (29 + 30 + 31 + 32 + 33 + 34)6</b>	<b>14.406.424,28</b>
<b>36- TOTAL DAS DESPESAS PARA FINS DE LIMITE ((22 + 23) – (36))6</b>	<b>-4.637.351,96</b>
<b>37- PERCENTUAL DE APLICAÇÃO EM MDE SOBRE A RECEITA LÍQUIDA DE IMPOSTOS ((37) / (3) x 100) %6 - LIMITE CONSTITUCIONAL 25%5</b>	<b>-29,91</b>

## GOVERNO MUNICIPAL DE GRANJA

Relatório Resumido de Execução Orçamentária

**DEMONSTRATIVO DAS RECEITAS E DESPESAS COM MANUTENÇÃO E DESENVOLVIMENTO DO ENSINO - MDE**

Orçamento Fiscal e da Seguridade Social

Período: Janeiro a Abril de 2019/Bimestre: Março e Abril

RREO - ANEXO 8 (LDB, art. 72)

R\$ 1,00

OUTRAS INFORMAÇÕES PARA CONTROLE							
DESPESAS CUSTEADAS COM RECEITAS ADICIONAIS PARA FINANCIAMENTO DO ENSINO	DOTAÇÃO INICIAL	DOTAÇÃO ATUALIZADA (d)	DESPESAS EMPENHADAS		DESPESAS LIQUIDADAS		Inscritas em Restos a Pagar Não Processados (i)
			Até o Bimestre (e)	% (f) = (e/d)x10	Até o Bimestre (g)	% (h) = (g/d)x10	
38- DESPESAS CUSTEADAS COM A APLICACAO FINANCEIRA DE OUTROS RECURSOS DE IMP	0,00	0,00	0,00	0,00	0,00	0,00	0,00
39- DESPESAS CUSTEADAS COM A CONTRIBUICAO SOCIAL DO SALARIO-EDUCACAO	0,00	0,00	0,00	0,00	0,00	0,00	0,00
40- DESPESAS CUSTEADAS COM OPERACOES DE CREDITO	0,00	0,00	0,00	0,00	0,00	0,00	0,00
41- DESPESAS CUSTEADAS COM OUTRAS RECEITAS PARA FINANCIAMENTO DO ENSINO	0,00	0,00	0,00	0,00	0,00	0,00	0,00
42- TOTAL DAS OUTRAS DESPESAS CUSTEADAS COM RECEITAS ADICIONAIS PARA FINANCIAMENTO DO ENSINO (38 + 39 + 40 + 41)	0,00	0,00	0,00	0,00	0,00	0,00	0,00
43- TOTAL GERAL DAS DESPESAS COM EDUCAÇÃO (28 + 42)	60.045.500,00	58.604.500,00	13.402.776,67	22,87	11.269.976,37	19,23	0,00
RESTOS A PAGAR INSCRITOS COM DISPONIBILIDADE FINANCEIRA DE RECURSOS DE IMPOSTOS VINCULADOS AO ENSINO	SALDO ATÉ O BIMESTRE		CANCELADO EM <EXERCÍCIO> (j)				
44- RESTOS A PAGAR DE DESPESAS COM MDE							
44.1 - Executadas com Recursos de Impostos Vinculados ao Ensino							
44.2 - Executadas com Recursos do FUNDEB							
CONTROLE DA DISPONIBILIDADE FINANCEIRA	FUNDEB		SALÁRIO EDUCAÇÃO				
45- DISPONIBILIDADE FINANCEIRA EM 31 DE DEZEMBRO DE <EXERCÍCIO ANTERIOR>							
46- (+) INGRESSO DE RECURSOS ATÉ O BIMESTRE							
47- (-) PAGAMENTOS EFETUADOS ATÉ O BIMESTRE							
47.1 Orçamento do Exercício							
47.2 Restos a Pagar							
48- (+) RECEITA DE APLICAÇÃO FINANCEIRA DOS RECURSOS ATÉ O BIMESTRE							
49- (=) DISPONIBILIDADE FINANCEIRA ATÉ O BIMESTRE							
50- (+) Ajustes							
50.1 Retenções							
50.2 Conciliação Bancária							
51- (=) SALDO FINANCEIRO CONCILIADO							

GOVERNO MUNICIPAL DE GRANJA

Relatório Resumido de Execução Orçamentária

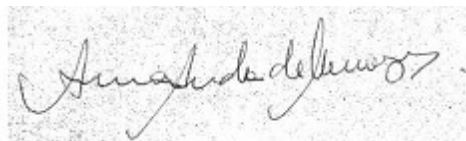
**DEMONSTRATIVO DAS RECEITAS E DESPESAS COM MANUTENÇÃO E DESENVOLVIMENTO DO ENSINO - MDE**

Orçamento Fiscal e da Seguridade Social

Período: Janeiro a Abril de 2019/Bimestre: Março e Abril

RREQ - ANEXO 8 (LDB, art. 72)

R\$ 1,00



AMANDA ARRUDA MENEZES  
Prefeita Municipal

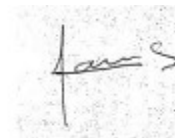


MUNICIPIOS CONSULTORIA E CONTAB. S/S - ME  
Contador - CRC CRC 325/O-8



BENEDITO SÉRGIO PEREIRA JÚNIOR  
Controlador Geral  
CPF: 030.916.993-31

BENEDITO SERGIO PEREIRA JÚNIOR  
Controlador



ADRIANO FROTA TEIXEIRA  
Secretário de Finanças



GOVERNO MUNICIPAL DE GRANJA

Relatório Resumido de Execução Orçamentária

**DEMONSTRATIVO DAS RECEITAS DE OPERAÇÕES DE CRÉDITO E DESPESAS DE CAPITAL (REGRA DE OURO)**

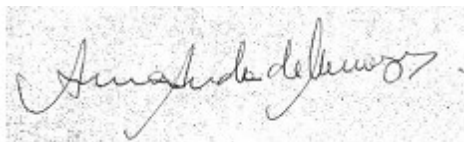
Orçamento Fiscal e da Seguridade Social

Período: Janeiro a Abril de 2019/Bimestre: Março e Abril

RREO – ANEXO 9 (LRF, art. 53, § 1º, inciso I)

Em Reais

RECEITAS	PREVISÃO ATUALIZADA (a)	RECEITAS REALIZADAS (b)	SALDO NÃO REALIZADO (c) = (a - b)
RECEITAS DE OPERAÇÕES DE CRÉDITO1 (I)	0,00	0,00	0,00
DESPESAS	DOTAÇÃO ATUALIZADA (d)	DESPESAS EMPENHADAS (e)	SALDO NÃO EXECUTADO (f) = (d - e)
DESPESAS DE CAPITAL	0,00	0,00	0,00
Investimentos	0,00	0,00	0,00
Inversões Financeiras	0,00	0,00	0,00
Amortização da Dívida	0,00	0,00	0,00
(-) Incentivos Fiscais a Contribuinte			
(-) Incentivos Fiscais a Contribuinte por Instituições Financeiras			
DESPESA DE CAPITAL LÍQUIDA (II)	0,00	0,00	0,00
RESULTADO PARA APURAÇÃO DA REGRA DE OURO (III) = (I - II)	0,00	0,00	0,00



AMANDA ARRUDA MENEZES  
Prefeita Municipal

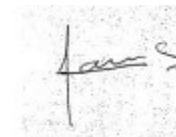


MUNICÍPIOS CONSULTORIA E CONTAB. S/S - ME  
Contador - CRC CRC 325/O-8



BENEDITO SÉRGIO PEREIRA JÚNIOR  
Controlador Geral  
CPF: 030.916.993-31

BENEDITO SERGIO PEREIRA JÚNIOR  
Controlador

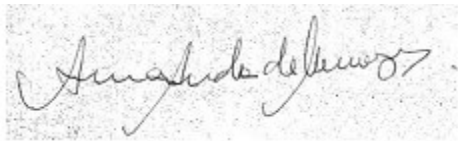


ADRIANO FROTA TEIXEIRA  
Secretário de Finanças

GOVERNO MUNICIPAL DE GRANJA  
Relatório Resumido da Execução Orçamentária  
**Demonstrativo da Projeção do Regime Próprio de Previdência dos Servidores**  
Orçamentos da Seguridade Social  
Período: Janeiro a Abril de 2019/Bimestre: Março e Abril

RREO - ANEXO X (LRF, art. 53, § 1º, inciso II)

R\$ 1,00



---

AMANDA ARRUDA MENEZES  
Prefeita Municipal



---

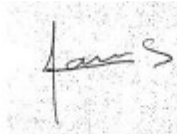
MUNICÍPIOS CONSULTORIA E CONTAB. S/S - ME  
Contador - CRC CRC 325/O-8



BENEDITO SÉRGIO PEREIRA JÚNIOR  
Controlador Geral  
CPF: 030.916.993-31

---

BENEDITO SERGIO PEREIRA JÚNIOR  
Controlador



---

ADRIANO FROTA TEIXEIRA  
Secretário de Finanças

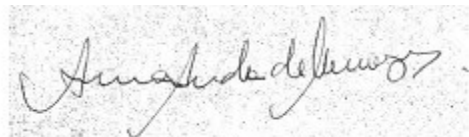
GOVERNO MUNICIPAL DE GRANJA  
Relatório Resumido de Execução Orçamentária  
**Demonstrativo das Receita de Alienação de Ativos e Aplicação dos Recursos**  
Orçamento Fiscal e da Seguridade Social  
Período: Janeiro a Abril de 2019/Bimestre: Março e Abril

RREO - Anexo XI (LRF, Art. 52, inciso I, alíneas "a" e "b" do inciso II e §1º)

R\$ 1,00

DESPESAS	DOTAÇÃO ATUALIZADA (d)	DESPESAS EXECUTADAS Até o Bimestre		SALDO NÃO EXECUTADO (g) = (d - (e + f))
		LIQUIDADAS (e)	INSCRITAS EM RESTOS A PAGAR NÃO PROCESSADOS (f)	
APLICAÇÃO DOS RECURSOS DA ALIENAÇÃO DE ATIVOS (II)				
DESPESA DE CAPITAL				
Investimentos	27.089.423,00	0,00	0,00	27.089.423,00
Inversões Financeiras	1.355.000,00	0,00	0,00	1.355.000,00
Amortização da Dívida	3.500.000,00	0,00	0,00	3.500.000,00
DESPESAS CORRENTES DOS REGIMES DE PREVIDÊNCIA				
Regime Geral da Previdência Social	0,00	0,00	0,00	0,00
Regime Próprio de Previdência dos Servidores	0,00	0,00	0,00	0,00
<b>SALDO FINANCEIRO A APLICAR</b>	2018 (h)	2019 (i) = (Ib - (IIe + II f))		SALDO ATUAL (j) = (IIIh + IIIi)
VALOR (III)	0,00	0,00		0,00

Fonte:



AMANDA ARRUDA MENEZES  
Prefeita Municipal

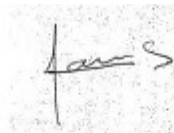


MUNICIPIOS CONSULTORIA E CONTAB. S/S - ME  
Contador - CRC CRC 325/O-8



BENEDITO SÉRGIO PEREIRA JÚNIOR  
Controlador Geral  
CPF: 030.916.993-31

BENEDITO SERGIO PEREIRA JÚNIOR  
Controlador



ADRIANO FROTA TEIXEIRA  
Secretário de Finanças

## GOVERNO MUNICIPAL DE GRANJA

## Relatório Resumido de Execução Orçamentária

## Demonstrativo das Receitas e Despesas com Ações e Serviços Públicos de Saúde

## Orçamento Fiscal e da Seguridade Social

Período: Janeiro a Abril de 2019/Bimestre: Março e Abril

RREO - Anexo 12 (LC 141/2012, art. 35)

R\$ 1,00

RECEITAS PARA APURAÇÃO DA APLICAÇÃO EM AÇÕES E SERVIÇOS PÚBLICOS DE SAÚDE	PREVISÃO INICIAL	PREVISÃO ATUALIZADA (a)	RECEITAS REALIZADAS	
			Até o Bimestre (b)	% (b/a) x 100
RECEITA DE IMPOSTOS LIQUIDA (I)	3.057.000,00	3.057.000,00	1.081.740,98	35,39
Imposto Predial e Territorial Urbano - IPTU	225.000,00	225.000,00	11.773,66	5,23
Imposto Sobre Transmissão de Bens Intervivos - ITBI	122.000,00	122.000,00	15.116,69	12,39
Imposto Sobre Serviços de Qualquer Natureza - ISS	2.000.000,00	2.000.000,00	962.548,80	48,12
Imposto de Renda Retido na Fonte - IRRF	710.000,00	710.000,00	92.301,83	13,00
Imposto Territorial Rural - ITR	0,00	0,00	0,00	0,00
Multas, Juros de Mora e Outros Encargos dos Impostos	0,00	0,00	0,00	0,00
Divida Ativa dos Impostos	0,00	0,00	0,00	0,00
Multas, Juros de Mora e Outros Encargos da Divida Ativa	0,00	0,00	0,00	0,00
RECEITA DE TRANSFERENCIAS CONSTITUCIONAIS LEGAIS (II)	39.854.500,00	39.854.500,00	14.423.698,44	36,19
Cota-Parte FPM	31.000.000,00	31.000.000,00	11.935.574,14	38,50
Cota-Parte ITR	4.500,00	4.500,00	596,38	13,25
Cota-Parte IPVA	1.800.000,00	1.800.000,00	535.654,84	29,75
Cota-Parte ICMS	7.000.000,00	7.000.000,00	1.942.276,40	27,74
Cota-Parte IPI-Exportacao	25.000,00	25.000,00	9.596,68	38,38
Compensacoes Financeiras Provenientes de Impostos e Transferencias Constitucionais	25.000,00	25.000,00	0,00	0,00
Desoneracao ICMS (LC 87/96)	25.000,00	25.000,00	0,00	0,00
Outras	0,00	0,00	0,00	0,00
TOTAL DAS RECEITAS PARA APURAÇÃO DA APLICAÇÃO EM AÇÕES E SERVIÇOS PÚBLICOS DE SAÚDE (III) = (I + II)	42.911.500,00	42.911.500,00	15.505.439,42	36,13

RECEITAS ADICIONAIS PARA FINANCIAMENTO DA SAÚDE	PREVISÃO INICIAL	PREVISÃO ATUALIZADA (c)	RECEITAS REALIZADAS	
			Até o Bimestre (d)	% (d/c) x 100
TRANSFERÊNCIA DE RECURSOS DO SISTEMA ÚNICO DE SAÚDE - SUS	14.347.000,00	14.347.000,00	3.471.631,70	24,20
Provenientes da Uniao	14.347.000,00	14.347.000,00	3.471.631,70	24,19
Provenientes dos Estados	0,00	0,00	0,00	0,00
Provenientes de Outros Municipios	0,00	0,00	0,00	0,00
Outras Receitas do SUS	0,00	0,00	0,00	0,00
TRANSFERENCIAS VOLUNTARIAS	0,00	0,00	0,00	0,00
RECEITAS DE OPERACOES DE CREDITO VINCULADA A SAUDE	0,00	0,00	0,00	0,00
OUTRAS RECEITAS PARA FINANCIAMENTO DA SAUDE	0,00	0,00	0,00	0,00
TOTAL RECEITAS ADICIONAIS PARA FINANCIAMENTO DA SAÚDE	14.347.000,00	14.347.000,00	3.471.631,70	24,20

DESPESAS COM SAÚDE (Por Grupo de Natureza da Despesa)	DOTAÇÃO INICIAL	DOTAÇÃO ATUALIZADA (e)	DESPESAS EMPENHADAS		DESPESAS LIQUIDADAS		Inscritas em Restos a Pagar Não Processados
			Até o Bimestre (f)	% (f/e) x 100	Até o Bimestre (g)	% (g/e) x 100	
DESPESAS CORRENTES	23.045.000,00	24.014.160,00	7.498.136,17	31,22	5.871.690,05	24,45	0,00
Pessoal e Encargos Sociais	9.647.000,00	9.647.000,00	3.079.040,53	31,91	2.564.040,53	26,57	0,00
Juros e Encargos da Divida	0,00	0,00	0,00	0,00	0,00	0,00	0,00
Outras Despesas Correntes	13.398.000,00	14.367.160,00	4.419.095,64	30,75	3.307.649,52	23,02	0,00
DESPESAS DE CAPITAL	4.373.000,00	4.211.200,00	63.496,69	1,51	4.100,00	0,10	0,00
Investimentos	4.213.000,00	4.051.200,00	63.496,69	1,56	4.100,00	0,10	0,00



GOVERNO MUNICIPAL DE GRANJA

Relatório Resumido de Execução Orçamentária

**Demonstrativo das Receitas e Despesas com Ações e Serviços Públicos de Saúde**

Orçamento Fiscal e da Seguridade Social

Período: Janeiro a Abril de 2019/Bimestre: Março e Abril

RREO - Anexo 12 (LC 141/2012, art. 35)

								R\$ 1,00
Atencao Basica	9.498.000,00	9.536.200,00	2.530.043,89	38,55	1.790.318,81	34,68		0,00
Assistencia Hospitalar e Ambulatorial	12.422.000,00	13.374.860,00	3.609.265,27	55,00	2.981.709,18	57,77		0,00
Suporte Profilatico e Terapeutico	350.000,00	350.000,00	90.243,32	1,37	90.243,32	1,74		0,00
Vigilancia Sanitaria	210.000,00	210.000,00	5.262,50	0,08	5.262,50	0,10		0,00
Vigilancia Epidemiologica	1.120.000,00	1.120.000,00	326.646,05	4,97	293.794,39	5,69		0,00
Alimentacao e Nutricao	0,00	0,00	0,00	0,00	0,00	0,00		0,00
Outras Subfuncoes	3.818.000,00	3.634.300,00	1.000.171,83	27,52	714.461,85	19,65		0,00
<b>TOTAL</b>	<b>27.418.000,00</b>	<b>28.225.360,00</b>	<b>7.561.632,86</b>	<b>26,79</b>	<b>5.875.790,05</b>	<b>20,82</b>		<b>0,00</b>



AMANDA ARRUDA MENEZES  
Prefeita Municipal



MUNICIPIOS CONSULTORIA E CONTAB. S/S - ME  
Contador - CRC CRC 325/O-8



BENEDITO SERGIO PEREIRA JUNIOR  
Controlador Geral  
CPF: 030.916.993-31

BENEDITO SERGIO PEREIRA JÚNIOR  
Controlador



ADRIANO FROTA TEIXEIRA  
Secretário de Finanças

## GOVERNO MUNICIPAL DE GRANJA

## Relatório Resumido da Execução Orçamentária

## Demonstrativo das Parcerias Público-Privadas

## Orçamentos Fiscal e da Seguridade Social

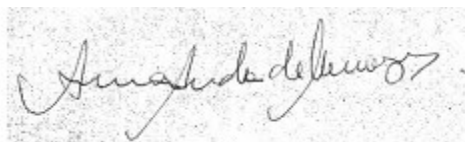
Período: Janeiro a Abril de 2019/Bimestre: Março e Abril

RREO - ANEXO 13 (Lei nº 11.079, de 30.12.2004, arts. 22, 25 e 28)

R\$ 1,00

Impactos das Contratações de PPP	SALDO TOTAL EM 31 DE DEZEMBRO DO EXERCÍCIO ANTERIOR (a)	REGISTROS EFETUADOS EM 2019	
		No Bimestre	Até o Bimestre (b)
TOTAL DE ATIVOS	0,00	0,00	0,00
Ativos Constituídos pela SPE	0,00	0,00	0,00
TOTAL DE PASSIVOS	0,00	0,00	0,00
Obrigações decorrentes de Ativos Constituídos pela SPE	0,00	0,00	0,00
Provisões de PPP	0,00	0,00	0,00
Outros Passivos	0,00	0,00	0,00
ATOS POTENCIAIS PASSIVOS	0,00	0,00	0,00
Obrigações Contratuais	0,00	0,00	0,00
Riscos não Provisionados	0,00	0,00	0,00
Garantias Concedidas	0,00	0,00	0,00
Outros Passivos Contingentes	0,00	0,00	0,00

<u>DESPESAS DE PPP</u>	EXERCÍCIO ANTERIOR	EXERCÍCIO CORRENTE (EC)	<EC+1>	<EC+2>	<EC+3>	<EC+4>	<EC+5>	<EC+6>	<EC+7>	<EC+8>	<EC+9>
TOTAL DAS DESPESAS	0,00	0,00	0,00	0,00	0,00	0,00	0,00	0,00	0,00	0,00	0,00
PPP A CONTRATAR (II)	0,00	0,00	0,00	0,00	0,00	0,00	0,00	0,00	0,00	0,00	0,00
RECEITA CORRENTE LÍQUIDA (RCL) (III)	0,00	0,00	0,00	0,00	0,00	0,00	0,00	0,00	0,00	0,00	0,00
TOTAL DAS DESPESAS CONSIDERADAS PARA O LIM	0,00	0,00	0,00	0,00	0,00	0,00	0,00	0,00	0,00	0,00	0,00
TOTAL DAS DESPESAS / RCL (%) (V) = (IV) / (III)	0,00	0,00	0,00	0,00	0,00	0,00	0,00	0,00	0,00	0,00	0,00



AMANDA ARRUDA MENEZES  
Prefeita Municipal

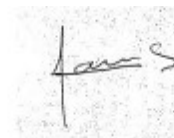


MUNICÍPIOS CONSULTORIA E CONTAB. S/S - ME  
Contador - CRC CRC 325/O-8



BENEDITO SÉRGIO PEREIRA JÚNIOR  
Controlador Geral  
CPF: 030.916.993-31

BENEDITO SERGIO PEREIRA JÚNIOR  
Controlador



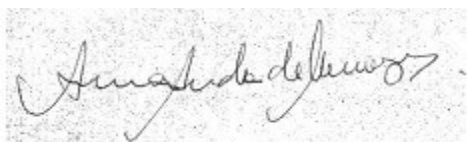
ADRIANO FROTA TEIXEIRA  
Secretário de Finanças

GOVERNO MUNICIPAL DE GRANJA  
 Relatório Resumido de Execução Orçamentária  
**Demonstrativo Simplificado do Relatório Resumido da Execução Orçamentária**  
 Orçamento Fiscal e da Seguridade Social  
 Período: Janeiro a Abril de 2019/Bimestre: Março e Abril

RREO - Anexo XIV (LRF, Art. 52, inciso I, alíneas "a" e "b" do inciso II e §1º)

Em Reais

<b>BALANÇO ORÇAMENTÁRIO</b>		Até o Bimestre		
PREVISÃO INICIAL		146.979.823,00		
PREVISÃO ATUALIZADA		146.979.823,00		
RECEITAS REALIZADAS		39.329.950,46		
DÉFICIT ORÇAMENTÁRIO		0,00		
SALDOS DE EXERCÍCIOS ANTERIORES		0,00		
DOTAÇÃO INICIAL		146.979.823,00		
CRÉDITOS ADICIONAIS		0,00		
DOTAÇÃO ATUALIZADA		146.979.823,00		
DESPEZA EMPENHADA		39.360.242,63		
DESPEZA LIQUIDADADA		29.706.035,20		
SUPERÁVIT ORÇAMENTÁRIO		9.623.915,26		
<b>DESPEZA POR FUNÇÃO/SUBFUNÇÃO</b>		Até o Bimestre		
DESPESAS EMPENHADAS		39.360.242,63		
DESPESAS LIQUIDADADAS		29.706.035,20		
<b>RECEITA CORRENTE LÍQUIDA - RCL</b>		Até o Bimestre		
RECEITA CORRENTE LÍQUIDA		112.373.309,93		
<b>RESULTADOS NOMINAL E PRIMÁRIO</b>		Meta Fixada no AMF da LDO (a)	Resultado Apurado Até o Bimestre (b)	% em Relação à Meta (b/a)
RESULTADO PRIMÁRIO		0,00	1.852.953,63	0,00
RESULTADO NOMINAL		0,00	1.908.452,27	0,00
<b>DESPESAS COM AÇÕES TÍPICAS DE MDE</b>		Valor Apurado Até o Bimestre	Limites Constitucionais Anuais	
			% Mínimo a Aplicar no Exercício	% Aplicado Até o Bimestre
Mínimo Anual de <18% / 25%> das Receitas de Impostos na		80.345,15	25,00	0,52
Mínimo Anual de 60% do FUNDEB na Remuneração do		9.769.072,32	60,00	38,69
Complementação da União ao FUNDEB		4.717.697,11	0,00	0,00
<b>RECEITA DE ALIENAÇÃO DE ATIVOS E APLICAÇÃO DOS RECURSOS</b>		Valor Apurado Até o Bimestre	Saldo a Realizar	
Receita de Capital Resultante da Alienação de Ativos			0,00	0,00
Aplicação dos Recursos da Alienação de Ativos			0,00	0,00
<b>DESPESAS COM AÇÕES E SERVIÇOS PÚBLICOS DE SAÚDE</b>		Valor Apurado Até o Bimestre	Limite Constitucional Anual	
			% Mínimo a Aplicar no Exercício	% Aplicado Até o Bimestre
Despesas com Ações e Serviços Públicos de Saúde		1.353.333,23	15,00	8,73



AMANDA ARRUDA MENEZES  
 Prefeita Municipal

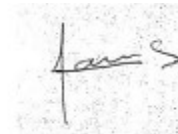


MUNICIPIOS CONSULTORIA E CONTAB. S/S - ME  
 Contador - CRC CRC 325/O-8



BENEDITO SÉRGIO PEREIRA JÚNIOR  
 Controlador Geral  
 CPF: 030.916.993-31

BENEDITO SERGIO PEREIRA JÚNIOR  
 Controlador



ADRIANO FROTA TEIXEIRA  
 Secretário de Finanças