



P R E F E I T U R A
GRANJA
Melhor para todos

RELATÓRIO RESUMIDO DA EXECUÇÃO ORÇAMENTÁRIA

RREO
1º BIMESTRE/2020

PUBLICADO CONFORME EDITAL Nº 2020.03.27-1

EDITAL DE PUBLICAÇÃO Nº 2020.03.27-1

A **Prefeita do Município de GRANJA – Estado do Ceará**, Cidadã **AMANDA ARRUDA MENEZES**, em pleno exercício do cargo e no uso competente de suas atribuições, notadamente as conferidas pelo Art. 28, Inciso X, da Constituição do Estado do Ceará, **RESOLVE** publicar o **RELATÓRIO RESUMIDO DA EXECUÇÃO ORÇAMENTÁRIA – RREO**, atinente ao **1º BIMESTRE** do exercício financeiro de **2020**, das seguintes formas:

1. Mediante afixação nos locais de amplo acesso do público em geral no âmbito do Município de **GRANJA/CE**; e
2. Em meio eletrônico de acesso ao público conforme disposto no Art. 48 da LRF, no endereço: **www.granja.ce.gov.br**.
3. Alternativamente em meio eletrônico de acesso ao público conforme disposto no Art. 48 da LRF, no endereço: **www.municipiosconsultoria.com.br**.

PUBLIQUE-SE, DIVULGUE-SE, CUMPRA-SE.

Paço do Poder Executivo Municipal de GRANJA – Estado do Ceará
Em, 27 de março de 2020.



AMANDA ARRUDA MENEZES
Prefeita Municipal de GRANJA/CE

GOVERNO MUNICIPAL DE GRANJA

Relatório Resumido de Execução Orçamentária

Balanco Orçamentário

Orçamento Fiscal e da Seguridade Social

Período: Janeiro a Fevereiro de 2020/Bimestre: Janeiro e Fevereiro

RREO - Anexo 1 (LRF, Art. 52, inciso I, alíneas "a" e "b" do inciso II e §1º)

Em reais

Receitas Orçamentárias	Previsão Inicial	Previsão Atualizada (a)	Receitas Realizadas				Saldo (a-c)
			No Bimestre (b)	% (b/a)	Até Bimestre (c)	% (c/a)	
Receitas (Exceto Intra-Orçamentárias) (I)	164.617.401,00	164.617.401,00	20.426.626,83	12,41	20.426.626,83	12,41	144.190.774,17
Receitas Correntes	135.522.674,40	135.522.674,40	20.426.626,83	15,07	20.426.626,83	15,07	115.096.047,57
Impostos, Taxas e Contribuições de Melhoria	3.458.010,00	3.458.010,00	474.956,63	13,74	474.956,63	13,74	2.983.053,37
Impostos	3.163.010,00	3.163.010,00	358.834,16	11,34	358.834,16	11,34	2.804.175,84
Taxas	290.000,00	290.000,00	116.122,47	40,04	116.122,47	40,04	173.877,53
Contribuição de Melhoria	5.000,00	5.000,00	0,00	0,00	0,00	0,00	5.000,00
Contribuições	450.000,00	450.000,00	210.446,39	46,77	210.446,39	46,77	239.553,61
Contribuição para o Custeio do Serviço de	450.000,00	450.000,00	210.446,39	46,77	210.446,39	46,77	239.553,61
Receita Patrimonial	267.200,00	267.200,00	10.328,37	3,87	10.328,37	3,87	256.871,63
Exploração do Patrimônio Imobiliário do	5.000,00	5.000,00	0,00	0,00	0,00	0,00	5.000,00
Valores Mobiliários	256.200,00	256.200,00	10.328,37	4,03	10.328,37	4,03	245.871,63
Demais Receitas Patrimoniais	6.000,00	6.000,00	0,00	0,00	0,00	0,00	6.000,00
Receita de Serviços	2.611.500,00	2.611.500,00	540.197,98	20,69	540.197,98	20,69	2.071.302,02
Serviços Administrativos e Comerciais Gerais	5.000,00	5.000,00	0,00	0,00	0,00	0,00	5.000,00
Outros Serviços	2.606.500,00	2.606.500,00	540.197,98	20,73	540.197,98	20,73	2.066.302,02
Transferências Correntes	126.375.964,40	126.375.964,40	19.147.459,21	15,15	19.147.459,21	15,15	107.228.505,19
Transferências da União e de suas Entidades	70.933.175,80	70.933.175,80	11.105.221,23	15,66	11.105.221,23	15,66	59.827.954,57
Transferências dos Estados e do Distrito	12.515.188,60	12.515.188,60	1.145.157,84	9,15	1.145.157,84	9,15	11.370.030,76
Transferências dos Municípios e de suas	100.000,00	100.000,00	0,00	0,00	0,00	0,00	100.000,00
Transferências de Outras Instituições Públicas	42.752.600,00	42.752.600,00	6.895.437,63	16,13	6.895.437,63	16,13	35.857.162,37
Transferências de Pessoas Físicas	75.000,00	75.000,00	1.642,51	2,19	1.642,51	2,19	73.357,49
Outras Receitas Correntes	2.360.000,00	2.360.000,00	43.238,25	1,83	43.238,25	1,83	2.316.761,75
Multas Administrativas, Contratuais e Judiciais	600.000,00	600.000,00	0,00	0,00	0,00	0,00	600.000,00
Indenizações, Restituições e Ressarcimentos	265.000,00	265.000,00	12.116,13	4,57	12.116,13	4,57	252.883,87
Demais Receitas Correntes	1.495.000,00	1.495.000,00	31.122,12	2,08	31.122,12	2,08	1.463.877,88
Receitas de Capital	29.094.726,60	29.094.726,60	0,00	0,00	0,00	0,00	29.094.726,60
Transferências de Capital	12.693.500,00	12.693.500,00	0,00	0,00	0,00	0,00	12.693.500,00
Transferências da União e de suas Entidades	11.140.000,00	11.140.000,00	0,00	0,00	0,00	0,00	11.140.000,00
Transferências dos Estados e do Distrito	1.553.500,00	1.553.500,00	0,00	0,00	0,00	0,00	1.553.500,00
Outras Receitas de Capital	16.401.226,60	16.401.226,60	0,00	0,00	0,00	0,00	16.401.226,60
Demais Receitas de Capital	16.401.226,60	16.401.226,60	0,00	0,00	0,00	0,00	16.401.226,60

GOVERNO MUNICIPAL DE GRANJA

Relatório Resumido de Execução Orçamentária

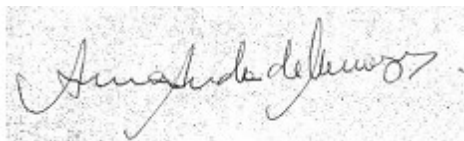
Balço Orçamentário

Orçamento Fiscal e da Seguridade Social

Período: Janeiro a Fevereiro de 2020/Bimestre: Janeiro e Fevereiro

RREO - Anexo 1 (LRF, Art. 52, inciso I, alíneas "a" e "b" do inciso II e §1º)

Em reais



AMANDA ARRUDA MENEZES
Prefeita Municipal

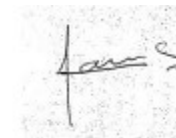


MUNICIPIOS CONSULTORIA E CONTAB. S/S - ME
Contador - CRC CRC 325/O-8



BENEDITO SÉRGIO PEREIRA JÚNIOR
Controlador Geral
CPF: 030.916.993-31

BENEDITO SERGIO PEREIRA JÚNIOR
Controlador



ADRIANO FROTA TEIXEIRA
Secretário de Finanças

GOVERNO MUNICIPAL DE GRANJA

Relatório Resumido de Execução Orçamentária

Demonstrativo da Execução das Despesas por Função/Subfunção

Orçamento Fiscal e da Seguridade Social

Período: Janeiro a Fevereiro de 2020/Bimestre: Janeiro e Fevereiro

RREO - Anexo 2 (LRF, Art. 52, inciso II, alínea "c")

Em reais

Função/Subfunção	Dotação Inicial	Dotação Atualizada (a)	Despesas Empenhadas			Saldo(c) = (a-b)	Despesas Liquidadas			Saldo(e) = (a-d)	Insc. Restos a Pagar Não Processados (f)
			No Bimestre	Até o Bimestre (b)	% (b / total b)		No Bimestre	Até o Bimestre (d)	% (d / total d)		
Despesas (Exceto Intra-Orçamentárias) (I)	164.617.401,00	164.617.401,00	24.617.828,44	24.617.828,44	100,00	139.999.572,56	12.777.356,10	12.777.356,10	100,00	151.840.044,90	
Legislativa	3.450.000,00	3.450.000,00	3.047.162,81	3.047.162,81	12,38	402.837,19	513.211,46	513.211,46	4,02	2.936.788,54	
Ação Legislativa	3.450.000,00	3.450.000,00	3.047.162,81	3.047.162,81	12,38	402.837,19	513.211,46	513.211,46	4,02	2.936.788,54	
Administração	12.324.000,00	12.324.000,00	2.089.261,12	2.089.261,12	8,49	10.234.738,88	1.169.751,92	1.169.751,92	9,15	11.154.248,08	
Defesa do Interesse Público no Processo	12.000,00	12.000,00	0,00	0,00	0,00	12.000,00	0,00	0,00	0,00	12.000,00	
Defesa da Ordem Jurídica	354.000,00	354.000,00	49.000,00	49.000,00	0,20	305.000,00	49.000,00	49.000,00	0,38	305.000,00	
Administração Geral	10.459.500,00	10.459.500,00	2.001.921,49	2.001.921,49	8,13	8.457.578,51	1.082.412,29	1.082.412,29	8,47	9.377.087,71	
Administração Financeira	1.400.500,00	1.400.500,00	38.339,63	38.339,63	0,16	1.362.160,37	38.339,63	38.339,63	0,30	1.362.160,37	
Controle Interno	30.000,00	30.000,00	0,00	0,00	0,00	30.000,00	0,00	0,00	0,00	30.000,00	
Comunicação Social	68.000,00	68.000,00	0,00	0,00	0,00	68.000,00	0,00	0,00	0,00	68.000,00	
Assistência Social	7.048.000,00	7.051.580,00	478.532,25	478.532,25	1,94	6.573.047,75	304.141,42	304.141,42	2,38	6.747.438,58	
Administração Geral	1.552.000,00	1.552.000,00	204.997,27	204.997,27	0,83	1.347.002,73	132.323,51	132.323,51	1,04	1.419.676,49	
Normalização e Fiscalização	415.000,00	415.000,00	97.975,38	97.975,38	0,40	317.024,62	84.695,05	84.695,05	0,66	330.304,95	
Assistência à Criança e ao Adolescente	746.800,00	747.780,00	23.090,83	23.090,83	0,09	724.689,17	1.960,00	1.960,00	0,02	745.820,00	
Assistência Comunitária	4.071.600,00	4.074.200,00	152.468,77	152.468,77	0,62	3.921.731,23	85.162,86	85.162,86	0,67	3.989.037,14	
Alimentação e Nutrição	20.000,00	20.000,00	0,00	0,00	0,00	20.000,00	0,00	0,00	0,00	20.000,00	
Empregabilidade	26.000,00	26.000,00	0,00	0,00	0,00	26.000,00	0,00	0,00	0,00	26.000,00	
Direitos Individuais, Coletivos e Difusos	216.600,00	216.600,00	0,00	0,00	0,00	216.600,00	0,00	0,00	0,00	216.600,00	
Saúde	29.244.800,00	29.258.800,00	4.643.437,25	4.643.437,25	18,86	24.615.362,75	3.009.131,71	3.009.131,71	23,55	26.249.668,29	
Administração Geral	3.823.800,00	3.823.800,00	479.649,25	479.649,25	1,95	3.344.150,75	238.720,62	238.720,62	1,87	3.585.079,38	
Assistência Comunitária	18.500,00	18.500,00	5.225,00	5.225,00	0,02	13.275,00	0,00	0,00	0,00	18.500,00	
Atenção Básica	9.566.000,00	9.580.000,00	1.923.949,74	1.923.949,74	7,82	7.656.050,26	1.196.442,60	1.196.442,60	9,36	8.383.557,40	
Assistência Hospitalar e Ambulatorial	13.868.500,00	13.868.500,00	1.972.829,54	1.972.829,54	8,01	11.895.670,46	1.367.340,98	1.367.340,98	10,70	12.501.159,02	
Suporte Profilático e Terapêutico	341.000,00	341.000,00	45.121,66	45.121,66	0,18	295.878,34	45.121,66	45.121,66	0,35	295.878,34	
Vigilância Sanitária	194.500,00	194.500,00	0,00	0,00	0,00	194.500,00	0,00	0,00	0,00	194.500,00	
Vigilância Epidemiológica	1.432.500,00	1.432.500,00	216.662,06	216.662,06	0,88	1.215.837,94	161.505,85	161.505,85	1,26	1.270.994,15	
Trabalho	140.000,00	140.000,00	0,00	0,00	0,00	140.000,00	0,00	0,00	0,00	140.000,00	
Empregabilidade	140.000,00	140.000,00	0,00	0,00	0,00	140.000,00	0,00	0,00	0,00	140.000,00	
Educação	69.152.100,00	69.339.200,00	8.260.708,93	8.260.708,93	33,56	61.078.491,07	4.921.829,09	4.921.829,09	38,52	64.417.370,91	
Administração Geral	175.000,00	175.000,00	0,00	0,00	0,00	175.000,00	0,00	0,00	0,00	175.000,00	
Ensino Fundamental	48.676.500,00	48.676.500,00	7.376.303,18	7.376.303,18	29,96	41.300.196,82	4.316.828,40	4.316.828,40	33,79	44.359.671,60	
Ensino Médio	38.000,00	38.000,00	0,00	0,00	0,00	38.000,00	0,00	0,00	0,00	38.000,00	
Ensino Profissional	55.000,00	55.000,00	0,00	0,00	0,00	55.000,00	0,00	0,00	0,00	55.000,00	
Ensino Superior	26.000,00	26.000,00	0,00	0,00	0,00	26.000,00	0,00	0,00	0,00	26.000,00	
Educação Infantil	2.943.500,00	2.943.500,00	0,00	0,00	0,00	2.943.500,00	0,00	0,00	0,00	2.943.500,00	
Educação de Jovens e Adultos	1.137.600,00	1.137.600,00	0,00	0,00	0,00	1.137.600,00	0,00	0,00	0,00	1.137.600,00	

GOVERNO MUNICIPAL DE GRANJA

Relatório Resumido de Execução Orçamentária

Demonstrativo da Execução das Despesas por Função/Subfunção

Orçamento Fiscal e da Seguridade Social

Período: Janeiro a Fevereiro de 2020/Bimestre: Janeiro e Fevereiro

RREO - Anexo 2 (LRF, Art. 52, inciso II, alínea "c")

Em reais

Função/Subfunção	Dotação Inicial	Dotação Atualizada (a)	Despesas Empenhadas			Saldo(c) = (a-b)	Despesas Liquidadas			Saldo(e) = (a-d)	Insc. Restos a Pagar Não Processados (f)
			No Bimestre	Até o Bimestre (b)	% (b / total b)		No Bimestre	Até o Bimestre (d)	% (d / total d)		
Educação Especial	28.000,00	28.000,00	0,00	0,00	0,00	28.000,00	0,00	0,00	0,00	28.000,00	
Educação Básica	14.792.500,00	14.979.600,00	884.405,75	884.405,75	3,59	14.095.194,25	605.000,69	605.000,69	4,73	14.374.599,31	
Desporto Comunitário	1.280.000,00	1.280.000,00	0,00	0,00	0,00	1.280.000,00	0,00	0,00	0,00	1.280.000,00	
Cultura	3.152.500,00	3.152.800,00	181.090,50	181.090,50	0,74	2.971.709,50	109.932,88	109.932,88	0,86	3.042.867,12	
Administração Geral	1.494.500,00	1.494.800,00	115.090,50	115.090,50	0,47	1.379.709,50	109.932,88	109.932,88	0,86	1.384.867,12	
Difusão Cultural	1.658.000,00	1.658.000,00	66.000,00	66.000,00	0,27	1.592.000,00	0,00	0,00	0,00	1.658.000,00	
Direito da Cidadania	260.000,00	260.000,00	0,00	0,00	0,00	260.000,00	0,00	0,00	0,00	260.000,00	
Defesa Civil	260.000,00	260.000,00	0,00	0,00	0,00	260.000,00	0,00	0,00	0,00	260.000,00	
Urbanismo	16.690.500,00	16.765.800,00	1.864.075,39	1.864.075,39	7,57	14.901.724,61	977.778,54	977.778,54	7,65	15.788.021,46	
Administração Geral	6.545.500,00	6.620.800,00	1.097.319,58	1.097.319,58	4,46	5.523.480,42	569.022,96	569.022,96	4,45	6.051.777,04	
Infra-Estrutura Urbana	2.625.000,00	2.625.000,00	65.631,51	65.631,51	0,27	2.559.368,49	65.631,51	65.631,51	0,51	2.559.368,49	
Seviços Urbanos	7.520.000,00	7.520.000,00	701.124,30	701.124,30	2,85	6.818.875,70	343.124,07	343.124,07	2,69	7.176.875,93	
Habitação	696.000,00	696.000,00	0,00	0,00	0,00	696.000,00	0,00	0,00	0,00	696.000,00	
Assistência Comunitária	696.000,00	696.000,00	0,00	0,00	0,00	696.000,00	0,00	0,00	0,00	696.000,00	
Saneamento	8.455.501,00	8.375.221,00	1.141.588,55	1.141.588,55	4,64	7.233.632,45	961.203,73	961.203,73	7,52	7.414.017,27	
Administração Geral	2.550.000,00	2.550.000,00	830.408,01	830.408,01	3,37	1.719.591,99	650.023,19	650.023,19	5,09	1.899.976,81	
Assistência Comunitária	5.355.501,00	5.275.221,00	311.180,54	311.180,54	1,26	4.964.040,46	311.180,54	311.180,54	2,44	4.964.040,46	
Saneamento Básico Urbano	550.000,00	550.000,00	0,00	0,00	0,00	550.000,00	0,00	0,00	0,00	550.000,00	
Gestão Ambiental	392.000,00	392.000,00	2.664,40	2.664,40	0,01	389.335,60	2.664,40	2.664,40	0,02	389.335,60	
Administração Geral	292.000,00	292.000,00	2.664,40	2.664,40	0,01	289.335,60	2.664,40	2.664,40	0,02	289.335,60	
Controle Ambiental	100.000,00	100.000,00	0,00	0,00	0,00	100.000,00	0,00	0,00	0,00	100.000,00	
Ciência e Tecnologia	150.000,00	150.000,00	0,00	0,00	0,00	150.000,00	0,00	0,00	0,00	150.000,00	
Tecnologia da Informação	150.000,00	150.000,00	0,00	0,00	0,00	150.000,00	0,00	0,00	0,00	150.000,00	
Agricultura	1.958.000,00	1.908.000,00	0,00	0,00	0,00	1.908.000,00	0,00	0,00	0,00	1.908.000,00	
Recursos Hídricos	1.305.000,00	1.255.000,00	0,00	0,00	0,00	1.255.000,00	0,00	0,00	0,00	1.255.000,00	
Extensão Rural	371.000,00	371.000,00	0,00	0,00	0,00	371.000,00	0,00	0,00	0,00	371.000,00	
Defesa Agropecuária	282.000,00	282.000,00	0,00	0,00	0,00	282.000,00	0,00	0,00	0,00	282.000,00	
Indústria	95.000,00	95.000,00	0,00	0,00	0,00	95.000,00	0,00	0,00	0,00	95.000,00	
Promoção Industrial	95.000,00	95.000,00	0,00	0,00	0,00	95.000,00	0,00	0,00	0,00	95.000,00	
Comércio e Serviços	1.375.000,00	1.325.000,00	0,00	0,00	0,00	1.325.000,00	0,00	0,00	0,00	1.325.000,00	
Abastecimento	80.000,00	80.000,00	0,00	0,00	0,00	80.000,00	0,00	0,00	0,00	80.000,00	
Promoção Comercial	855.000,00	805.000,00	0,00	0,00	0,00	805.000,00	0,00	0,00	0,00	805.000,00	
Turismo	440.000,00	440.000,00	0,00	0,00	0,00	440.000,00	0,00	0,00	0,00	440.000,00	
Transporte	4.105.000,00	4.055.000,00	9.307,24	9.307,24	0,04	4.045.692,76	4.535,00	4.535,00	0,04	4.050.465,00	
Transporte Rodoviário	4.105.000,00	4.055.000,00	9.307,24	9.307,24	0,04	4.045.692,76	4.535,00	4.535,00	0,04	4.050.465,00	
Desporto e Lazer	1.234.000,00	1.184.000,00	0,00	0,00	0,00	1.184.000,00	0,00	0,00	0,00	1.184.000,00	

GOVERNO MUNICIPAL DE GRANJA

Relatório Resumido de Execução Orçamentária

Demonstrativo da Execução das Despesas por Função/Subfunção

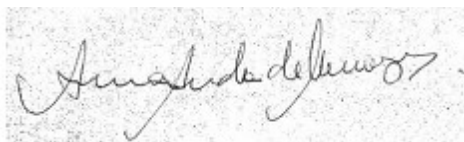
Orçamento Fiscal e da Seguridade Social

Período: Janeiro a Fevereiro de 2020/Bimestre: Janeiro e Fevereiro

RREO - Anexo 2 (LRF, Art. 52, inciso II, alínea "c")

Em reais

Função/Subfunção	Dotação Inicial	Dotação Atualizada (a)	Despesas Empenhadas			Saldo(c) = (a-b)	Despesas Liquidadas			Saldo(e) = (a-d)	Insc. Restos a Pagar Não Processados (f)
			No Bimestre	Até o Bimestre (b)	% (b / total b)		No Bimestre	Até o Bimestre (d)	% (d / total d)		
Desporto Comunitário	1.234.000,00	1.184.000,00	0,00	0,00	0,00	1.184.000,00	0,00	0,00	0,00	1.184.000,00	
Encargos Especiais	4.495.000,00	4.495.000,00	2.900.000,00	2.900.000,00	11,78	1.595.000,00	803.175,95	803.175,95	6,29	3.691.824,05	
Serviço da Dívida Interna	4.495.000,00	4.495.000,00	2.900.000,00	2.900.000,00	11,78	1.595.000,00	803.175,95	803.175,95	6,29	3.691.824,05	
Reserva de Contingência	200.000,00	200.000,00	0,00	0,00	0,00	200.000,00	0,00	0,00	0,00	200.000,00	
Reserva de Contingência	200.000,00	200.000,00	0,00	0,00	0,00	200.000,00	0,00	0,00	0,00	200.000,00	
Despesas (Intra-Orçamentárias) (II)	0,00	0,00	0,00	0,00	0,00	0,00	0,00	0,00	0,00	0,00	
Total (III) (I + II)	164.617.401,00	164.617.401,00	24.617.828,44	24.617.828,44	100,00	139.999.572,56	12.777.356,10	12.777.356,10	100,00	151.840.044,90	



AMANDA ARRUDA MENEZES
Prefeita Municipal

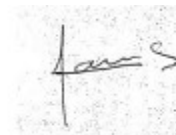


MUNICIPIOS CONSULTORIA E CONTAB. S/S - ME
Contador - CRC CRC 325/O-8



BENEDITO SÉRGIO PEREIRA JÚNIOR
Controlador Geral
CPF: 030.916.993-31

BENEDITO SERGIO PEREIRA JÚNIOR
Controlador



ADRIANO FROTA TEIXEIRA
Secretário de Finanças

GOVERNO MUNICIPAL DE GRANJA

Relatório Resumido de Execução Orçamentária

Demonstrativo da Receita Corrente Líquida

Orçamento Fiscal e da Seguridade Social

Período: Janeiro a Fevereiro de 2020/Bimestre: Janeiro e Fevereiro

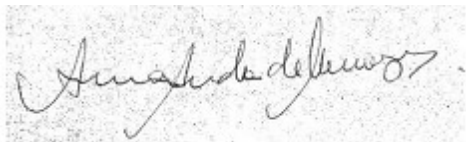
RREO - Anexo 3 (LRF, Art. 53, inciso I)

Especificação	Evolução da Receita Realizada nos Últimos 12 Meses												Total	Previsão
	Março/2019	Abril/2019	Maió/2019	Junho/2019	Julho/2019	Agosto/2019	Setembro/2019	Outubro/2019	Novembro/2019	Dezembro/2019	Janeiro/2020	Fevereiro/2020	(Últimos 12 Meses)	Atualizada do Exercício
Receitas Correntes (I)	8.412.719,69	9.982.829,72	9.981.843,94	9.287.718,56	14.286.156,34	8.491.904,06	9.506.876,79	8.604.270,94	9.423.487,68	15.277.022,00	10.676.989,55	11.456.752,78	125.388.572,05	143.985.578,00
Impostos, Taxas e Contribuições de Melhoria	328.736,24	308.215,03	459.207,47	256.056,08	440.630,14	275.256,36	370.085,37	541.849,31	262.453,15	1.131.378,13	318.851,62	156.105,01	4.848.823,91	3.458.010,00
IPTU	8.066,54	3.162,81	21.862,98	61.006,76	9.874,04	6.730,51	3.389,62	1.165,54	2.094,17	1.320,10	314,60	0,00	118.987,67	225.000,00
ISS	235.196,58	247.037,35	200.377,17	110.987,85	147.602,85	224.440,61	105.386,69	147.898,29	167.152,02	369.940,81	247.255,79	63.845,98	2.267.121,99	2.000.000,00
ITBI	400,00	4.498,40	48.295,70	745,00	1.887,45	777,58	2.865,78	2.916,60	0,00	915,29	3.179,00	9.100,44	75.581,24	122.000,00
IRRF	59.485,42	18.593,58	156.488,97	47.461,96	248.574,37	17.832,92	227.673,86	252.816,21	52.757,86	732.828,02	22.475,58	12.662,77	1.849.651,52	816.010,00
Outros Impostos, Taxas e Contribuições de Melhoria	25.587,70	34.922,89	32.182,65	35.854,51	32.691,43	25.474,74	30.769,42	137.052,67	40.449,10	26.373,91	45.626,65	70.495,82	537.481,49	295.000,00
Contribuições	63.905,04	73.024,58	26.090,77	53.516,73	29.817,25	0,00	140.233,12	69.867,41	69.652,96	148.744,50	85.104,30	125.342,09	885.298,75	450.000,00
Receita Patrimonial	13.103,22	13.775,06	14.499,32	12.993,47	16.435,73	11.223,85	10.162,69	9.965,05	6.039,25	13.357,66	5.574,54	4.753,83	131.883,67	267.200,00
Rendimentos de Aplicação Financeira	13.103,22	13.775,06	14.499,32	12.993,47	16.435,73	11.223,85	10.162,69	9.965,05	6.039,25	13.357,66	5.574,54	4.753,83	131.883,67	256.200,00
Outras Receitas Patrimoniais	0,00	0,00	0,00	0,00	0,00	0,00	0,00	0,00	0,00	0,00	0,00	0,00	0,00	11.000,00
Receita Agropecuária	0,00	0,00	0,00	0,00	0,00	0,00	0,00	0,00	0,00	0,00	0,00	0,00	0,00	0,00
Receita Industrial	0,00	0,00	0,00	0,00	0,00	0,00	0,00	0,00	0,00	0,00	0,00	0,00	0,00	0,00
Receita de Serviços	191.462,63	220.797,56	243.504,02	186.168,77	253.188,73	185.665,82	199.698,03	212.046,89	173.725,36	250.338,42	356.202,85	183.995,13	2.656.794,21	2.611.500,00
Transferências Correntes	7.763.482,84	9.345.794,84	9.158.871,27	8.763.954,58	13.502.171,39	8.013.087,10	8.742.613,74	7.692.026,59	8.891.077,35	13.579.496,62	9.896.052,40	10.958.522,31	116.307.151,03	134.838.868,00
Cota-Parte do FPM	2.636.494,60	2.572.190,67	3.300.958,53	2.600.157,79	2.138.538,27	2.595.422,96	2.310.309,22	2.126.939,67	2.886.561,47	3.449.576,70	2.911.865,98	4.207.516,37	33.736.532,23	31.695.006,00
Cota-Parte do ICMS	423.552,19	527.103,90	443.354,07	435.889,01	544.732,55	475.292,26	542.261,65	522.576,07	555.619,51	552.965,38	551.740,39	501.284,36	6.076.371,34	8.765.012,00
Cota-Parte do IPVA	92.715,66	94.454,54	122.949,44	80.532,83	31.183,16	23.988,69	19.203,41	13.341,42	27.130,06	22.893,03	165.801,42	191.499,17	885.692,83	1.800.000,00
Cota-Parte do ITR	69,01	150,02	288,74	281,44	372,59	2.219,24	4.144,99	10.018,06	675,48	405,16	975,98	91,40	19.692,11	4.500,00
Transferências da LC 87/1996	0,00	0,00	0,00	0,00	0,00	0,00	0,00	0,00	0,00	0,00	0,00	0,00	0,00	25.000,00
Transferências da LC 61/1989	2.382,84	2.415,76	2.365,49	2.480,72	2.511,29	2.247,64	2.739,92	2.424,80	2.546,40	2.993,04	2.306,90	2.495,48	29.910,28	25.000,00
Transferência do FUNDEB	3.214.283,37	4.512.450,08	3.579.183,38	3.824.205,11	3.266.528,39	3.220.038,35	3.251.476,08	3.117.679,49	3.554.328,92	3.959.514,13	5.576.394,02	4.631.012,45	45.707.093,77	57.345.600,00
Outras Transferências Correntes	1.393.985,17	1.637.029,87	1.709.771,62	1.820.407,68	7.518.305,14	1.693.877,96	2.612.478,47	1.899.047,08	1.864.215,51	5.591.149,18	686.967,71	1.424.623,08	29.851.858,47	35.178.750,00
Outras Receitas Correntes	52.029,72	21.222,65	79.671,09	15.028,93	43.913,10	6.670,93	44.083,84	78.515,69	20.539,61	153.706,67	15.203,84	28.034,41	558.620,48	2.360.000,00
Deduções (II)	631.042,83	639.262,94	773.983,23	623.868,35	543.467,53	619.834,15	575.731,81	535.059,98	694.506,59	805.766,63	726.538,14	980.577,36	8.149.639,54	8.462.903,60
Contribuição Servidor para o Plano de Previdência	0,00	0,00	0,00	0,00	0,00	0,00	0,00	0,00	0,00	0,00	0,00	0,00	0,00	0,00
Compensações Financ. entre Regimes Previdência	0,00	0,00	0,00	0,00	0,00	0,00	0,00	0,00	0,00	0,00	0,00	0,00	0,00	0,00
Dedução da Receita para Formação do FUNDEB	631.042,83	639.262,94	773.983,23	623.868,35	543.467,53	619.834,15	575.731,81	535.059,98	694.506,59	805.766,63	726.538,14	980.577,36	8.149.639,54	8.462.903,60
Receita Corrente Líquida (III) = (I - II)	7.781.676,86	9.343.566,78	9.207.860,71	8.663.850,21	13.742.688,81	7.872.069,91	8.931.144,98	8.069.210,96	8.728.981,09	14.471.255,37	9.950.451,41	10.476.175,42	117.238.932,51	135.522.674,40

GOVERNO MUNICIPAL DE GRANJA
Relatório Resumido de Execução Orçamentária
Demonstrativo da Receita Corrente Líquida
Orçamento Fiscal e da Seguridade Social
Período: Janeiro a Fevereiro de 2020/Bimestre: Janeiro e Fevereiro

RREO - Anexo 3 (LRF, Art. 53, inciso I)

Em reais



AMANDA ARRUDA MENEZES
Prefeita Municipal

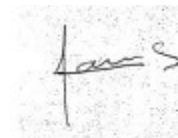


MUNICIPIOS CONSULTORIA E CONTAB. S/S - ME
Contador - CRC CRC 325/O-8



BENEDITO SÉRGIO PEREIRA JÚNIOR
Controlador Geral
CPF: 030.916.993-31

BENEDITO SERGIO PEREIRA JÚNIOR
Controlador



ADRIANO FROTA TEIXEIRA
Secretário de Finanças

GOVERNO MUNICIPAL DE GRANJA

Relatório Resumido de Execução Orçamentária

Demonstrativo das Receitas e Despesas Previdenciárias do Regime Próprio de Previdência dos Servidores

Orçamento Fiscal e da Seguridade Social

Período: Janeiro a Fevereiro / Bimestre: Janeiro a Fevereiro de 2020

RREO - Anexo 4 (LRF, Art. 53, inciso II)

Em Reais

PLANO PREVIDENCIÁRIO					
RECEITAS PREVIDENCIÁRIAS - RPPS	PREVISÃO INICIAL	PREVISÃO ATUALIZADA	RECEITAS REALIZADAS		
			Até o Bimestre 2020	Até o Bimestre 2019	
RECEITAS CORRENTES (I)	0,00	0,00	0,00	0,00	
Receitas de Contribuições dos Segurados	0,00	0,00	0,00	0,00	
Civil	0,00	0,00	0,00	0,00	
Ativo	0,00	0,00	0,00	0,00	
Inativo	0,00	0,00	0,00	0,00	
Pensionista	0,00	0,00	0,00	0,00	
Receitas de Contribuições Patronais	0,00	0,00	0,00	0,00	
Civil	0,00	0,00	0,00	0,00	
Ativo	0,00	0,00	0,00	0,00	
Inativo					
Pensionista					
Em Regime de Parcelamento de Débitos	0,00	0,00	0,00	0,00	
Receita Patrimonial	0,00	0,00	0,00	0,00	
Receitas Imobiliárias	0,00	0,00	0,00	0,00	
Receitas de Valores Mobiliários	0,00	0,00	0,00	0,00	
Outras Receitas Patrimoniais	0,00	0,00	0,00	0,00	
Receitas de Serviços	0,00	0,00			
Outras Receitas Correntes	0,00	0,00	0,00	0,00	
Compensação Previdenciária do RGPS para o RPPS	0,00	0,00	0,00	0,00	
Aportes Periódicos para Amortização de Déficit Atuarial do RPPS (II)	0,00	0,00	0,00	0,00	
Demais Receitas Correntes	0,00	0,00	0,00	0,00	
RECEITAS DE CAPITAL (III)	0,00	0,00	0,00	0,00	
Alienação de Bens, Direitos e Ativos	0,00	0,00	0,00	0,00	
Amortização de Empréstimos	0,00	0,00	0,00	0,00	
Outras Receitas de Capital	0,00	0,00	0,00	0,00	
TOTAL DAS RECEITAS PREVIDENCIÁRIAS - RPPS (IV) = (I + III - II)	0,00	0,00	0,00	0,00	

GOVERNO MUNICIPAL DE GRANJA

Relatório Resumido de Execução Orçamentária

Demonstrativo das Receitas e Despesas Previdenciárias do Regime Próprio de Previdência dos Servidores

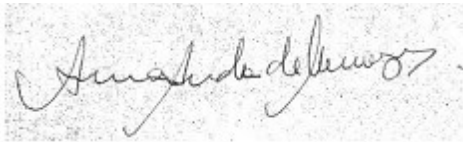
Orçamento Fiscal e da Seguridade Social

Período: Janeiro a Fevereiro / Bimestre: Janeiro a Fevereiro de 2020

RREO - Anexo 4 (LRF, Art. 53, inciso II)

Em Reais

Recursos RPPS Arrecadados em Exercícios Anteriores		PREVISÃO ORÇAMENTÁRIA	
Valor			
Reserva Orçamentária do RPPS		PREVISÃO ORÇAMENTÁRIA	
Valor			
Aportes de Recursos para o Plano Previdenciário do RPPS		APORTES REALIZADOS	
Plano de Amortização - Contribuição Patronal Suplementar			
Plano de Amortização - Aporte Periódico de Valores Predefinidos			
Outros Aportes para o RPPS			
Recursos para Cobertura de Déficit Financeiro			
Bens e Direitos do RPPS	PERÍODO DE REFERÊNCIA		
	2020	2019	
Caixa e Equivalentes de Caixa	0,00	0,00	
Investimentos e Aplicações			
Outros Bens e Direitos			



AMANDA ARRUDA MENEZES
Prefeita Municipal

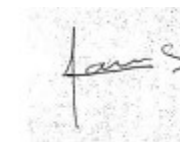


MUNICIPIOS CONSULTORIA E CONTAB. S/S - ME
Contador - CRC CRC 325/O-8



BENEDITO SÉRGIO PEREIRA JÚNIOR
Controlador Geral
CPF: 030.916.993-31

BENEDITO SERGIO PEREIRA JÚNIOR
Controlador



ADRIANO FROTA TEIXEIRA
Secretário de Finanças

GOVERNO MUNICIPAL DE GRANJA

Relatório Resumido de Execução Orçamentária

Demonstrativo do Resultado Primário e Nominal

Orçamento Fiscal e da Seguridade Social

Período: Janeiro a Fevereiro de 2020/Bimestre: Janeiro e Fevereiro

RREO - Anexo 6 (LRF - Art. 53, inciso III)

Em reais

Receitas Primárias	Previsão Atualizada	Até o Bimestre 2020
		Receitas Realizadas (a)
Receitas Correntes (I)	135.527.674,40	20.426.626,83
Impostos, Taxas e Contribuições de Melhoria	3.458.010,00	474.956,63
IPTU	225.000,00	314,60
ISS	2.000.000,00	311.101,77
ITBI	122.000,00	12.279,44
IRRF	816.010,00	35.138,35
Outros Impostos, Taxas e Contribuições de Melhoria	295.000,00	116.122,47
Contribuições	450.000,00	210.446,39
Receitas Previdenciárias	0,00	0,00
Outras Receitas de Contribuições	450.000,00	210.446,39
Receita Patrimonial	267.200,00	10.328,37
Aplicações Financeiras (II)	256.200,00	10.328,37
Outras Receitas Patrimoniais	11.000,00	0,00
Transferências Correntes	126.380.964,40	19.147.459,21
Cota-Parte do FPM	25.356.004,80	5.695.505,93
Cota-Parte do ICMS	7.012.009,60	842.419,78
Cota-Parte do IPVA	1.440.000,00	285.840,42
Cota-Parte do ITR	3.600,00	853,92
Transferências da LC 87/1996	25.000,00	0,00
Transferências da LC nº 61/1989	20.000,00	3.841,90
Transferências do FUNDEB	42.752.600,00	6.895.437,63
Outras Transferências Correntes	49.771.750,00	5.423.559,63
Demais Receitas Correntes	4.971.500,00	583.436,23
Outras Receitas Financeiras (III)	0,00	0,00
Receitas Correntes Restantes	4.971.500,00	583.436,23
Receitas Primárias Correntes (IV) = (I - II - III)	135.271.474,40	20.416.298,46
Receitas de Capital (V)	29.094.726,60	0,00
Operações de Crédito (VI)	0,00	0,00
Amortização de Empréstimos (VII)	0,00	0,00
Alienação de Bens	0,00	0,00
Receitas de Alienação de Investimentos Temporários (VIII)		
Receitas de Alienação de Investimentos Permanentes (IX)		
Outras Alienações de Bens	0,00	0,00
Transferências de Capital	12.693.500,00	0,00
Convênios	11.553.500,00	0,00
Outras Transferências de Capital	1.140.000,00	0,00

GOVERNO MUNICIPAL DE GRANJA

Relatório Resumido de Execução Orçamentária

Demonstrativo do Resultado Primário e Nominal

Orçamento Fiscal e da Seguridade Social

Período: Janeiro a Fevereiro de 2020/Bimestre: Janeiro e Fevereiro

RREO - Anexo 6 (LRF - Art. 53, inciso III)

Em reais

Receitas Primárias	Previsão Atualizada	Até o Bimestre 2020					
		Receitas Realizadas (a)					
Outras Receitas de Capital	16.401.226,60	0,00					
Outras Receitas de Capital Não Primárias (X)							
Outras Receitas de Capital Primárias	16.401.226,60	0,00					
Receitas Primárias de Capital (XI) = (V - VI - VII - VIII - IX - X)	29.094.726,60	0,00					
Receita Primária Total (XII) = (IV + XI)	164.366.201,00	20.416.298,46					
Despesas Primárias	Dotação Atualizada	Despesas Empenhadas	Despesas Liquidadas	Despesas Pagas (a)	Restos a Pagar Processados Pagos (b)	Restos a Pagar Não Processados	
						Liquidados	Pagos (c)
Despesas Primárias							
Despesas Correntes (XIII)	130.207.180,00	21.163.910,03	11.571.212,06	6.491.953,95	8.849.417,25	533.778,38	468.145,52
Pessoal e Encargos Sociais	69.192.600,00	13.859.457,48	7.839.120,81	4.258.633,17	1.573.568,02		
Juros e Encargos da Dívida (XIV)	100.000,00	0,00	0,00	0,00	0,00		
Outras Despesas Correntes	60.914.580,00	7.304.452,55	3.732.091,25	2.233.320,78	7.275.849,23	533.778,38	468.145,52
Despesas Primárias Correntes (XV) = (XIII - XIV)	130.107.180,00	21.163.910,03	11.571.212,06	6.491.953,95	8.849.417,25	533.778,38	468.145,52
Despesas de Capital (XVI)	34.210.221,00	3.453.918,41	1.206.144,04	1.134.794,30	677.817,32	23.615,23	23.615,23
Investimentos	28.935.221,00	553.918,41	402.968,09	331.618,35	677.817,32	23.615,23	23.615,23
Inversões Financeiras	1.175.000,00	0,00	0,00	0,00	0,00		
Concessão de Empréstimo (XVII)							
Aquisição de Título de Capital Já Integralizado (XVIII)							
Aquisição de Título de Crédito (XIX)							
Demais Inversões Financeiras	1.175.000,00	0,00	0,00	0,00	0,00		
Amortização da Dívida (XX)	4.100.000,00	2.900.000,00	803.175,95	803.175,95	0,00		
Despesas Primárias de Capital (XXI) = (XVI - XVII - XVIII - XIX - XX)	30.110.221,00	553.918,41	402.968,09	331.618,35	677.817,32	23.615,23	23.615,23
Reserva de Contingência (XXII)	200.000,00						
Despesas Primária Total (XXIII) = (XV + XXI + XXII)	160.417.401,00	21.717.828,44	11.974.180,15	6.823.572,30	9.527.234,57	557.393,61	491.760,75
Resultado Primário - Acima da Linha (XXIV) = [XIIa - (XXIIIa + XXIIIb + XXIIIc)]							3.573.730,84
Meta Fiscal Para o Resultado Primário					Valor Corrente		
Meta fixada no Anexo de Metas Fiscais da LDO para o exercício de referência					0,00		

GOVERNO MUNICIPAL DE GRANJA

Relatório Resumido de Execução Orçamentária

Demonstrativo do Resultado Primário e Nominal

Orçamento Fiscal e da Seguridade Social

Período: Janeiro a Fevereiro de 2020/Bimestre: Janeiro e Fevereiro

RREO - Anexo 6 (LRF - Art. 53, inciso III)

Em reais

Juros Nominais	Valor Incorrido
JUROS E ENCARGOS ATIVOS (XXV)	10.328,37
JUROS E ENCARGOS PASSIVOS (XXVI)	0,00

RESULTADO NOMINAL - Acima da Linha (XXVII) = XXIV + (XXV - XXVI)

3.584.059,21

Meta Fiscal Para o Resultado Nominal	Valor Corrente
Meta fixada no Anexo de Metas Fiscais da LDO para o exercício de referência	0,00

CÁLCULO DO RESULTADO NOMINAL	Saldo	
	Em 31/Dez/2019 (a)	Até o Fevereiro (b)
DÍVIDA CONSOLIDADA (XXVIII)	19.425.538,65	18.622.362,70
DEDUÇÕES (XXIX)	0,00	0,00
Disponibilidade de Caixa	0,00	0,00
Disponibilidade de Caixa Bruta	6.950.296,15	9.171.356,15
(-) Restos a Pagar Processados (XXX)	14.191.760,99	9.880.767,13
Demais Haveres Financeiros	0,00	0,00
DÍVIDA CONSOLIDADA LÍQUIDA (XXXI) = (XXVIII - XXIX)	19.425.538,65	18.622.362,70
RESULTADO NOMINAL - Abaixo da Linha (XXXII) = (XXXIa - XXXIb)		803.175,95

Ajuste Metodológico	Até o Bimestre
VARIAÇÃO SALDO RPP = (XXXIII) = (XXXa - XXXb)	4.310.993,86
RECEITA DE ALIENAÇÃO DE INVESTIMENTOS PERMANENTES (IX)	0,00
PASSIVOS RECONHECIDOS NA DC (XXXIV)	
OUTROS AJUSTES (XXXV)	
RESULTADO NOMINAL AJUSTADO - Abaixo da Linha (XXXVI) = (XXXII - XXXIII - IX + XXXIV + XXXV)	-3.507.817,91

Informações Adicionais	Previsão Orçamentária
Saldo de Exercícios Anteriores	
Recursos Arrecadados em Exercícios Anteriores - RPPS	
Superávit Financeiro Utilizado para Abertura e Reabertura de Créditos Adicionais	
Reserva Orçamentária do RPPS	

GOVERNO MUNICIPAL DE GRANJA

Relatório Resumido de Execução Orçamentária

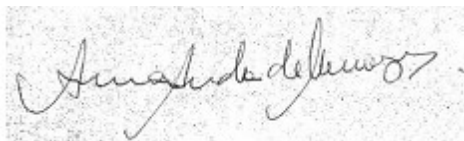
Demonstrativo do Resultado Primário e Nominal

Orçamento Fiscal e da Seguridade Social

Período: Janeiro a Fevereiro de 2020/Bimestre: Janeiro e Fevereiro

RREO - Anexo 6 (LRF, Art. 53, inciso III)

Em reais



AMANDA ARRUDA MENEZES
Prefeita Municipal

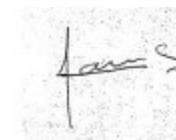


MUNICIPIOS CONSULTORIA E CONTAB. S/S - ME
Contador - CRC CRC 325/O-8



BENEDITO SÉRGIO PEREIRA JÚNIOR
Controlador Geral
CPF: 030.916.993-31

BENEDITO SERGIO PEREIRA JÚNIOR
Controlador



ADRIANO FROTA TEIXEIRA
Secretário de Finanças

GOVERNO MUNICIPAL DE GRANJA

Relatório Resumido de Execução Orçamentária

Restos a Pagar por Poder e Órgão

Orçamento Fiscal e da Seguridade Social

Período: Janeiro a Fevereiro de 2020/Bimestre: Janeiro e Fevereiro

RREO - Anexo 7 (LRF, Art. 53, inciso V)

PODER/ÓRGÃO	RESTOS A PAGAR PROCESSADOS E NÃO PROCESSADOS LIQUIDADOS EM EXERCÍCIOS ANTERIORES					RESTOS A PAGAR NÃO PROCESSADOS						Saldo l = (e + k)
	INSCRITOS		Pagos (c)	Cancelados (d)	Saldo e = (a+b) - (c+d)	INSCRITOS		Liquidados (h)	Pagos (i)	Cancelados (j)	Saldo k = (f+g) - (i+j)	
	Em Exercícios Anteriores (a)	Em 31 de Dezembro de 2019 (b)				Em Exercícios Anteriores (f)	Em 31 de Dezembro de 2019 (g)					
RESTOS A PAGAR (EXCETO INTRA-ORÇAMENTÁRIOS) (I)	910.476,80	13.281.284,19	9.527.234,57	0,00	4.664.526,42	0,65	614.301,72	557.393,61	491.760,75	0,00	122.541,62	4.787.068,04
PODER EXECUTIVO	910.476,80	13.281.284,19	9.527.234,57	0,00	4.664.526,42	0,65	614.301,72	557.393,61	491.760,75	0,00	122.541,62	4.787.068,04
Gabinete do Prefeito	1.200,00	13.000,00	13.000,00	0,00	1.200,00	0,00	0,00	0,00	0,00	0,00	0,00	1.200,00
Procuradoria Geral do Município	0,00	0,00	0,00	0,00	0,00	0,00	0,00	0,00	0,00	0,00	0,00	0,00
Controladoria Geral do Município	0,00	0,00	0,00	0,00	0,00	0,00	0,00	0,00	0,00	0,00	0,00	0,00
Secretaria de Administração	72.174,45	221.584,92	223.020,14	0,00	70.739,23	0,59	38.363,23	38.363,23	34.649,68	0,00	3.714,14	74.453,37
Secretaria de Finanças	6,00	0,00	0,00	0,00	6,00	0,00	0,00	0,00	0,00	0,00	0,00	6,00
Secretaria de Educação	203.739,63	5.167.993,73	3.859.945,09	0,00	1.511.788,27	0,00	75.468,79	75.468,79	75.468,79	0,00	0,00	1.511.788,27
Secretaria de Infraestrutura	316.769,20	3.761.062,27	2.658.450,52	0,00	1.419.380,95	0,00	205.572,38	148.784,27	144.000,62	0,00	61.571,76	1.480.952,71
Secretaria de Meio Ambiente	0,00	0,00	0,00	0,00	0,00	0,00	0,00	0,00	0,00	0,00	0,00	0,00
Secretaria de Juventude, Desporto, Turismo e Lazer	2.266,39	242.331,65	28.817,35	0,00	215.780,69	0,00	29.195,00	29.195,00	29.195,00	0,00	0,00	215.780,69
Secretaria de Segurança Pública e Defesa da Cidadania	0,00	12.022,00	10.649,50	0,00	1.372,50	0,00	320,00	320,00	320,00	0,00	0,00	1.372,50
Secretaria de Desenvolvimento Agrário e Pesca	1.534,20	16.023,00	16.023,00	0,00	1.534,20	0,00	0,00	0,00	0,00	0,00	0,00	1.534,20
Secretaria de Saúde	279.586,88	3.244.572,55	2.421.444,50	0,00	1.102.714,93	0,06	255.062,46	254.942,46	197.806,80	0,00	57.255,72	1.159.970,65
Secretaria do Trabalho e Desenvolvimento Social	19.113,95	491.671,07	240.061,47	0,00	270.723,55	0,00	10.319,86	10.319,86	10.319,86	0,00	0,00	270.723,55
Secretaria de Cultura	14.086,10	111.023,00	55.823,00	0,00	69.286,10	0,00	0,00	0,00	0,00	0,00	0,00	69.286,10
PODER LEGISLATIVO	0,00	0,00	0,00	0,00	0,00	0,00	0,00	0,00	0,00	0,00	0,00	0,00
RESTOS A PAGAR (INTRA-ORÇAMENTÁRIOS) (II)	0,00	0,00	0,00	0,00	0,00	0,00	0,00	0,00	0,00	0,00	0,00	0,00
TOTAL (III) = (I + II)	910.476,80	13.281.284,19	9.527.234,57	0,00	4.664.526,42	0,65	614.301,72	557.393,61	491.760,75	0,00	122.541,62	4.787.068,04

GOVERNO MUNICIPAL DE GRANJA

Relatório Resumido de Execução Orçamentária

Restos a Pagar por Poder e Órgão

Orçamento Fiscal e da Seguridade Social

Período: Janeiro a Fevereiro de 2020/Bimestre: Janeiro e Fevereiro

RREO - Anexo 7 (LRF, Art. 53, inciso V)

PODER/ÓRGÃO	RESTOS A PAGAR PROCESSADOS E NÃO PROCESSADOS LIQUIDADOS EM EXERCÍCIOS ANTERIORES					RESTOS A PAGAR NÃO PROCESSADOS					Saldo l = (e + k)	
	INSCRITOS		Pagos (c)	Cancelados (d)	Saldo e = (a+b) - (c+d)	INSCRITOS		Liquidados (h)	Pagos (i)	Cancelados (j)		Saldo k = (f+g) - (i+j)
	Em Exercícios Anteriores (a)	Em 31 de Dezembro de 2019 (b)				Em Exercícios Anteriores (f)	Em 31 de Dezembro de 2019 (g)					



AMANDA ARRUDA MENEZES
Prefeita Municipal

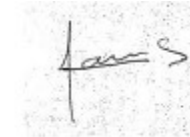


MUNICIPIOS CONSULTORIA E CONTAB. S/S - ME
Contador - CRC CRC 325/O-8



BENEDITO SÉRGIO PEREIRA JÚNIOR
Controlador Geral
CPF: 030.916.993-31

BENEDITO SERGIO PEREIRA JÚNIOR
Controlador



ADRIANO FROTA TEIXEIRA
Secretário de Finanças

GOVERNO MUNICIPAL DE GRANJA

Relatório Resumido de Execução Orçamentária

DEMONSTRATIVO DAS RECEITAS E DESPESAS COM MANUTENÇÃO E DESENVOLVIMENTO DO ENSINO - MDE

Orçamento Fiscal e da Seguridade Social

Período: Janeiro a Fevereiro de 2020/Bimestre: Janeiro e Fevereiro

RREO - ANEXO 8 (LDB, art. 72)

R\$ 1,00

RECEITAS DO ENSINO				
RECEITA RESULTANTE DE IMPOSTOS (Caput do Art. 212 da Constituição)	PREVISÃO INICIAL	PREVISÃO ATUALIZADA (a)	RECEITAS REALIZADAS	
			Até o Bimestre (b)	% (b/a) x 100
RECEITA DE IMPOSTOS LIQUIDA (I)	3.163.010,00	3.163.010,00	358.834,16	11,34
1.1 - Receita Resultante do Imposto sobre a Propriedade Predial e Territorial Urbana - IPTU	225.000,00	225.000,00	314,60	0,13
1.1.1 - IPTU	225.000,00	225.000,00	314,60	0,13
1.1.2 - Multa, Juros de Mora, Dívida Ativa e Outros Encargos do IPTU	0,00	0,00	0,00	0,00
1.2 - Receita Resultante do Imposto sobre Transmissão Inter Vivos - ITBI	122.000,00	122.000,00	12.279,44	10,06
1.2.1 - ITBI	122.000,00	122.000,00	12.279,44	10,06
1.2.2 - Multa, Juros de Mora, Dívida Ativa e Outros Encargos do ITBI	0,00	0,00	0,00	0,00
1.3 - Receita Resultante sobre o Imposto sobre Serviço de Qualquer Natureza - ISS	2.000.000,00	2.000.000,00	311.101,77	15,55
1.3.1 - ISS	2.000.000,00	2.000.000,00	311.101,77	15,55
1.3.2 - Multa, Juros de Mora, Dívida Ativa e Outros Encargos do ISS	0,00	0,00	0,00	0,00
1.4 Imposto Resultante do Imposto de Renda Retido na Fonte - IRRF	816.010,00	816.010,00	35.138,35	4,30
RECEITAS DE TRANSFERÊNCIAS CONSTITUCIONAIS E LEGAIS (II)	45.314.518,00	45.314.518,00	8.535.577,45	18,84
2.1 - Cota-Parte FPM	34.695.006,00	34.695.006,00	7.119.382,35	20,51
2.1.1 - Parcela referente a CF, art. 159, I, alínea b	31.695.006,00	31.695.006,00	7.119.382,35	22,46
2.1.2 - Parcela referente a CF, art. 159, I, alínea d	1.500.000,00	1.500.000,00	0,00	0,00
2.1.3 - Parcela referente a CF, art. 159, I, alínea e	1.500.000,00	1.500.000,00	0,00	0,00
2.2 - Cota-Parte ICMS	8.765.012,00	8.765.012,00	1.053.024,75	12,01
2.3 - ICMS Desoneração - LC N. 87/1996	25.000,00	25.000,00	0,00	0,00
2.4 - Cota-Parte IPI Exportação	25.000,00	25.000,00	4.802,38	19,20
2.5 - Cota-Parte ITR	4.500,00	4.500,00	1.067,38	23,71
2.6 - Cota-Parte IPVA	1.800.000,00	1.800.000,00	357.300,59	19,85
2.7 - Cota-Parte IOF-Ouro	0,00	0,00	0,00	0,00
3- TOTAL DA RECEITA DE IMPOSTOS (1 + 2)	48.477.528,00	48.477.528,00	8.894.411,61	18,35
RECEITAS DO FUNDEB				
RECEITAS DO FUNDEB	PREVISÃO INICIAL	PREVISÃO ATUALIZADA (a)	RECEITAS REALIZADAS	
			Até o Bimestre (b)	% (b/a) x 100
10- RECEITAS DESTINADAS AO FUNDEB	8.462.003,60	8.462.003,60	1.706.902,00	20,17
10.1- Cota-Parte FPM Destinada ao FUNDEB (20% de 2.1.1)	6.339.001,20	6.339.001,20	1.423.876,40	22,46
10.2- Cota-Parte ICMS Destinada ao FUNDEB (20% de 2.2)	1.753.002,40	1.753.002,40	210.604,80	12,01
10.3- ICMS-Desoneração Destinada ao FUNDEB (20% de 2.3)	5.000,00	5.000,00	0,00	0,00
10.4- Cota-Parte IPI-Exportação Destinada ao FUNDEB (20% de 2.4)	5.000,00	5.000,00	960,40	19,20
10.5- Cota-Parte ITR ou ITR Arrecadado Destinados ao FUNDEB (20% de (1.5 - 1.5.5)+2.5)	900,00	900,00	213,40	23,71
10.6- Cota-Parte IPVA Destinada ao FUNDEB (20% de 2.6)	360.000,00	360.000,00	71.460,00	19,85
11- RECEITAS RECEBIDAS DO FUNDEB	57.445.600,00	57.445.600,00	10.209.187,49	17,77
11.1- Transferências de Recursos do FUNDEB	42.652.600,00	42.652.600,00	6.895.437,63	16,16
11.2- Complementação da União ao FUNDEB	14.693.000,00	14.693.000,00	3.311.968,84	22,54
11.3- Receita de Aplicação Financeira dos Recursos do FUNDEB	100.000,00	100.000,00	1.781,02	1,78

GOVERNO MUNICIPAL DE GRANJA

Relatório Resumido de Execução Orçamentária

DEMONSTRATIVO DAS RECEITAS E DESPESAS COM MANUTENÇÃO E DESENVOLVIMENTO DO ENSINO - MDE

Orçamento Fiscal e da Seguridade Social

Período: Janeiro a Fevereiro de 2020/Bimestre: Janeiro e Fevereiro

RREO - ANEXO 8 (LDB, art. 72)								R\$ 1,00
22.1.2- Despesas Custeadas com Outros Recursos de Impostos	0,00	0,00	0,00	0,00	0,00	0,00	0,00	0,00
22.2- PRE-ESCOLA	2.943.500,00	2.943.500,00	0,00	0,00	0,00	0,00	0,00	0,00
22.2.1- Despesas Custeadas com Recursos do FUNDEB	0,00	0,00	0,00	0,00	0,00	0,00	0,00	0,00
22.2.2- Despesas Custeadas com Outros Recursos de Impostos	2.943.500,00	2.943.500,00	0,00	0,00	0,00	0,00	0,00	0,00
23- ENSINO FUNDAMENTAL	48.676.500,00	48.676.500,00	7.376.303,18	15,15	4.316.828,40	8,86	0,00	0,00
23.1- Despesas Custeadas com Recursos do FUNDEB	0,00	0,00	0,00	0,00	0,00	0,00	0,00	0,00
23.2- Despesas Custeadas com Outros Recursos de Impostos	48.676.500,00	48.676.500,00	7.376.303,18	15,15	4.316.828,40	8,86	0,00	0,00
24- ENSINO MEDIO	38.000,00	38.000,00	0,00	0,00	0,00	0,00	0,00	0,00
25- ENSINO SUPERIOR	0,00	0,00	0,00	0,00	0,00	0,00	0,00	0,00
26- ENSINO PROFISSIONAL NAO INTEGRADO AO ENSINO REGULAR	0,00	0,00	0,00	0,00	0,00	0,00	0,00	0,00
27- OUTRAS	17.532.100,00	17.719.200,00	884.405,75	4,99	605.000,69	3,41	0,00	0,00
28- TOTAL DAS DESPESAS COM AÇÕES TÍPICAS DE MDE (22+23 + 24 + 25 + 26 + 27)	69.190.100,00	69.377.200,00	8.260.708,93	11,91	4.921.829,09	7,09	0,00	0,00

DEDUÇÕES CONSIDERADAS PARA FINS DE LIMITE CONSTITUCIONAL	VALOR
29- RESULTADO LÍQUIDO DAS TRANSFERÊNCIAS DO FUNDEB = (12)	5.188.535,63
30- DESPESAS CUSTEADAS COM A COMPLEMENTAÇÃO DO FUNDEB NO EXERCÍCIO	3.311.968,84
31- DESPESAS CUSTEADAS COM O SUPERÁVIT FINANCEIRO, DO EXERCÍCIO ANTERIOR, DO FUNDEB	
32- DESPESAS CUSTEADAS COM O SUPERÁVIT FINANCEIRO, DO EXERCÍCIO ANTERIOR, DE OUTROS RECURSOS DE IMPOSTOS	
33- RESTOS A PAGAR INSCRITOS NO EXERCÍCIO SEM DISPONIBILIDADE FINANCEIRA DE RECURSOS DE IMPOSTOS VINCULADOS AO ENSINO	
34- CANCELAMENTO, NO EXERCÍCIO, DE RESTOS A PAGAR INSCRITOS COM DISPONIBILIDADE FINANCEIRA DE RECURSOS DE IMPOSTOS VINCULADOS AO ENSINO	0,00
35- TOTAL DAS DEDUÇÕES CONSIDERADAS PARA FINS DE LIMITE CONSTITUCIONAL ((29 + 30 + 31 + 32 + 33 + 34)6	8.500.504,47
36- TOTAL DAS DESPESAS PARA FINS DE LIMITE ((22 + 23) – (35)6	-4.183.676,07
37- PERCENTUAL DE APLICAÇÃO EM MDE SOBRE A RECEITA LÍQUIDA DE IMPOSTOS ((37) / (3) x 100) %6 - LIMITE CONSTITUCIONAL 25%5	-47,04

OUTRAS INFORMAÇÕES PARA CONTROLE								
DESPESAS CUSTEADAS COM RECEITAS ADICIONAIS PARA FINANCIAMENTO DO ENSINO	DOTAÇÃO INICIAL	DOTAÇÃO ATUALIZADA (d)	DESPESAS EMPENHADAS		DESPESAS LIQUIDADAS		Inscritas em Restos a Pagar Não Processados (i)	
			Até o Bimestre (e)	% (f) = (e/d)x10	Até o Bimestre (g)	% (h) = (g/d)x10		
38- DESPESAS CUSTEADAS COM A APLICACAO FINANCEIRA DE OUTROS RECURSOS DE IMP	0,00	0,00	0,00	0,00	0,00	0,00	0,00	0,00
39- DESPESAS CUSTEADAS COM A CONTRIBUICAO SOCIAL DO SALARIO-EDUCACAO	0,00	0,00	0,00	0,00	0,00	0,00	0,00	0,00
40- DESPESAS CUSTEADAS COM OPERACOES DE CREDITO	0,00	0,00	0,00	0,00	0,00	0,00	0,00	0,00
41- DESPESAS CUSTEADAS COM OUTRAS RECEITAS PARA FINANCIAMENTO DO ENSINO	0,00	0,00	0,00	0,00	0,00	0,00	0,00	0,00
42- TOTAL DAS OUTRAS DESPESAS CUSTEADAS COM RECEITAS ADICIONAIS PARA FINANCIAMENTO DO ENSINO (38 + 39 + 40 + 41)	0,00	0,00	0,00	0,00	0,00	0,00	0,00	0,00
43- TOTAL GERAL DAS DESPESAS COM EDUCAÇÃO (28 + 42)	69.190.100,00	69.377.200,00	8.260.708,93	11,91	4.921.829,09	7,09	0,00	0,00

RESTOS A PAGAR INSCRITOS COM DISPONIBILIDADE FINANCEIRA DE RECURSOS DE IMPOSTOS VINCULADOS AO ENSINO	SALDO ATÉ O BIMESTRE	CANCELADO EM <EXERCÍCIO> (j)

GOVERNO MUNICIPAL DE GRANJA

Relatório Resumido de Execução Orçamentária

DEMONSTRATIVO DAS RECEITAS E DESPESAS COM MANUTENÇÃO E DESENVOLVIMENTO DO ENSINO - MDE

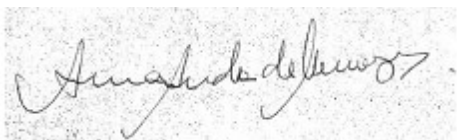
Orçamento Fiscal e da Seguridade Social

Período: Janeiro a Fevereiro de 2020/Bimestre: Janeiro e Fevereiro

RREO - ANEXO 8 (LDB, art. 72)

R\$ 1,00

44- RESTOS A PAGAR DE DESPESAS COM MDE		
44.1 - Executadas com Recursos de Impostos Vinculados ao Ensino		
44.2 - Executadas com Recursos do FUNDEB		
CONTROLE DA DISPONIBILIDADE FINANCEIRA	FUNDEB	SALÁRIO EDUCAÇÃO
45- DISPONIBILIDADE FINANCEIRA EM 31 DE DEZEMBRO DE <EXERCÍCIO ANTERIOR>		
46- (+) INGRESSO DE RECURSOS ATÉ O BIMESTRE		
47- (-) PAGAMENTOS EFETUADOS ATÉ O BIMESTRE		
47.1 Orçamento do Exercício		
47.2 Restos a Pagar		
48- (+) RECEITA DE APLICAÇÃO FINANCEIRA DOS RECURSOS ATÉ O BIMESTRE	0,00	0,00
49- (=) DISPONIBILIDADE FINANCEIRA ATÉ O BIMESTRE		
50- (+) Ajustes		
50.1 Retenções		
50.2 Conciliação Bancária		
51- (=) SALDO FINANCEIRO CONCILIADO		



AMANDA ARRUDA MENEZES
Prefeita Municipal

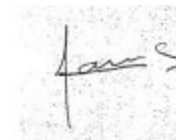


MUNICIPIOS CONSULTORIA E CONTAB. S/S - ME
Contador - CRC CRC 325/O-8



BENEDITO SÉRGIO PEREIRA JÚNIOR
Controlador Geral
CPF: 030.916.993-31

BENEDITO SERGIO PEREIRA JÚNIOR
Controlador



ADRIANO FROTA TEIXEIRA
Secretário de Finanças

GOVERNO MUNICIPAL DE GRANJA

Relatório Resumido de Execução Orçamentária

DEMONSTRATIVO DAS RECEITAS DE OPERAÇÕES DE CRÉDITO E DESPESAS DE CAPITAL (REGRA DE OURO)

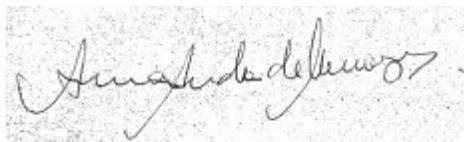
Orçamento Fiscal e da Seguridade Social

Período: Janeiro a Fevereiro de 2020/Bimestre: Janeiro e Fevereiro

RREO – ANEXO 9 (LRF, art. 53, § 1º, inciso I)

Em Reais

RECEITAS	PREVISÃO ATUALIZADA (a)	RECEITAS REALIZADAS (b)	SALDO NÃO REALIZADO (c) = (a - b)
RECEITAS DE OPERAÇÕES DE CRÉDITO1 (I)	0,00	0,00	0,00
DESPESAS	DOTAÇÃO ATUALIZADA (d)	DESPESAS EMPENHADAS (e)	SALDO NÃO EXECUTADO (f) = (d - e)
DESPESAS DE CAPITAL	0,00	0,00	0,00
Investimentos	0,00	0,00	0,00
Inversões Financeiras	0,00	0,00	0,00
Amortização da Dívida	0,00	0,00	0,00
(-) Incentivos Fiscais a Contribuinte			
(-) Incentivos Fiscais a Contribuinte por Instituições Financeiras			
DESPESA DE CAPITAL LÍQUIDA (II)	0,00	0,00	0,00
RESULTADO PARA APURAÇÃO DA REGRA DE OURO (III) = (I - II)	0,00	0,00	0,00



AMANDA ARRUDA MENEZES
Prefeita Municipal

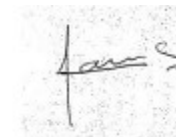


MUNICÍPIOS CONSULTORIA E CONTAB. S/S - ME
Contador - CRC CRC 325/O-8



BENEDITO SÉRGIO PEREIRA JÚNIOR
Controlador Geral
CPF: 030.916.993-31

BENEDITO SERGIO PEREIRA JÚNIOR
Controlador

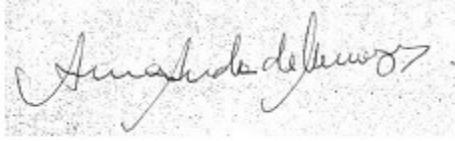


ADRIANO FROTA TEIXEIRA
Secretário de Finanças

GOVERNO MUNICIPAL DE GRANJA
Relatório Resumido da Execução Orçamentária
Demonstrativo da Projeção do Regime Próprio de Previdência dos Servidores
Orçamentos da Seguridade Social
Período: Janeiro a Fevereiro de 2020/Bimestre: Janeiro e Fevereiro

RREO - ANEXO X (LRF, art. 53, § 1º, inciso II)

R\$ 1,00



AMANDA ARRUDA MENEZES
Prefeita Municipal



MUNICIPIOS CONSULTORIA E CONTAB. S/S - ME
Contador - CRC CRC 325/O-8



BENEDITO SÉRGIO PEREIRA JÚNIOR
Controlador Geral
CPF: 030.916.993-31

BENEDITO SERGIO PEREIRA JÚNIOR
Controlador



ADRIANO FROTA TEIXEIRA
Secretário de Finanças

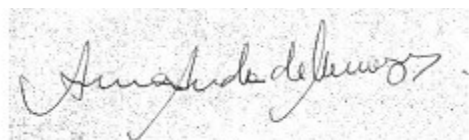
GOVERNO MUNICIPAL DE GRANJA
Relatório Resumido de Execução Orçamentária
Demonstrativo das Receita de Alienação de Ativos e Aplicação dos Recursos
Orçamento Fiscal e da Seguridade Social
Período: Janeiro a Fevereiro de 2020/Bimestre: Janeiro e Fevereiro

RREO - Anexo XI (LRF, Art. 52, inciso I, alíneas "a" e "b" do inciso II e §1º)

R\$ 1,00

DESPESAS	DOTAÇÃO ATUALIZADA (d)	DESPESAS EXECUTADAS Até o Bimestre		SALDO NÃO EXECUTADO (g) = (d - (e + f))
		LIQUIDADAS (e)	INSCRITAS EM RESTOS A PAGAR NÃO PROCESSADOS (f)	
APLICAÇÃO DOS RECURSOS DA ALIENAÇÃO DE ATIVOS (II)				
DESPESA DE CAPITAL				
Investimentos	28.935.221,00	0,00	0,00	28.935.221,00
Inversões Financeiras	1.175.000,00	0,00	0,00	1.175.000,00
Amortização da Dívida	4.100.000,00	0,00	0,00	4.100.000,00
DESPESAS CORRENTES DOS REGIMES DE PREVIDÊNCIA				
Regime Geral da Previdência Social	0,00	0,00	0,00	0,00
Regime Próprio de Previdência dos Servidores	0,00	0,00	0,00	0,00
SALDO FINANCEIRO A APLICAR	2019 (h)	2020 (i) = (Ib - (IIe + II f))		SALDO ATUAL (j) = (IIIh + IIIi)
VALOR (III)	0,00	0,00		0,00

Fonte:



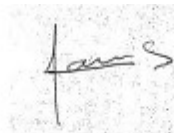
AMANDA ARRUDA MENEZES
Prefeita Municipal



MUNICIPIOS CONSULTORIA E CONTAB. S/S - ME
Contador - CRC CRC 325/O-8



BENEDITO SERGIO PEREIRA JÚNIOR
Controlador



ADRIANO FROTA TEIXEIRA
Secretário de Finanças

GOVERNO MUNICIPAL DE GRANJA

Relatório Resumido de Execução Orçamentária

Demonstrativo das Receitas e Despesas com Ações e Serviços Públicos de Saúde

Orçamento Fiscal e da Seguridade Social

Período: Janeiro a Fevereiro de 2020/Bimestre: Janeiro e Fevereiro

RREO - Anexo 12 (LC 141/2012 art. 35)

R\$ 1.00

TOTAL DOS RESTOS A PAGAR CANCELADOS OU PRESCRITOS ATÉ O FINAL DO EXERCÍCIO ATUAL QUE AFETARAM O CUMPRIMENTO DO LIMITE (XXI) (soma dos saldos negativos da coluna "v")	
TOTAL DOS RESTOS A PAGAR CANCELADOS OU PRESCRITOS ATÉ O FINAL DO EXERCÍCIO ANTERIOR QUE AFETARAM O CUMPRIMENTO DO LIMITE (XXII) (valor informado no demonstrativo do exercício anterior)	
TOTAL DOS RESTOS A PAGAR CANCELADOS OU PRESCRITOS NO EXERCÍCIO ATUAL QUE AFETARAM O CUMPRIMENTO DO LIMITE (XXIII) = (XXI - XXII) (Artigo 24 § 1º e 2º da LC 141/2012)	

CONTROLE DE RESTOS A PAGAR CANCELADOS OU PRESCRITOS CONSIDERADOS PARA FINS DE APLICAÇÃO DA DISPONIBILIDADE DE CAIXA CONFORME ARTIGO 24§ 1º e 2º DA LC 141/2012	RESTOS A PAGAR CANCELADOS OU PRESCRITOS				
	Saldo Inicial (w)	Despesas Custeadas no Exercício de Referência			Saldo Final (não aplicado) ¹ (aa) = (w - (x ou y))
		Empenhadas (x)	Liquidadas (y)	Pagas (z)	
Restos a pagar cancelados ou prescritos em 2020 a serem compensados (XXIV) (saldo inicial = XXIII)					
Restos a pagar cancelados ou prescritos em 2019 a serem compensados (XXV) (saldo inicial igual ao saldo final do demonstrativo do exercício anterior)					
Restos a pagar cancelados ou prescritos em exercícios anteriores a serem compensados (XXVI) (saldo inicial igual ao saldo final do demonstrativo do exercício)					
TOTAL DE RESTOS A PAGAR CANCELADOS OU PRESCRITOS A COMPENSAR (XXVII)					

RECEITAS ADICIONAIS PARA O FINANCIAMENTO DA SAÚDE NÃO COMPUTADAS NO CÁLCULO DO MÍNIMO	PREVISÃO INICIAL	PREVISÃO ATUALIZADA (a)	RECEITAS REALIZADAS	
			Até o Bimestre (b)	% (b/a) x 100
RECEITAS DE TRANSFERÊNCIAS PARA A SAÚDE (XXVIII)				
Proveniente da União				
Proveniente dos Estados				
Proveniente de outros Municípios				
RECEITA DE OPERAÇÕES DE CRÉDITO INTERNAS E EXTERNAS VINCULADAS A SAÚDE (XXIX)				
OUTRAS RECEITAS (XXX)				
TOTAL DE RECEITAS ADICIONAIS PARA FINANCIAMENTO DA SAÚDE (XXXI) = (XXVIII + XXIX + XXX)				

DESPESAS COM SAÚDE NÃO COMPUTADAS NO CÁLCULO DO MÍNIMO									
DESPESAS COM AÇÕES E SERVIÇOS PÚBLICOS DE SAÚDE (ASPS) – POR SUBFUNÇÃO E CATEGORIA ECONÔMICA	DOTAÇÃO INICIAL	DOTAÇÃO ATUALIZADA (c)	DESPESAS EMPENHADAS		DESPESAS LIQUIDADAS		DESPESAS PAGAS		Inscritas em Restos a Pagar Não Processados (g)
			Até o Bimestre (d)	% (d/c) x 100	Até o Bimestre (e)	% (e/c) x 100	Até o Bimestre (f)	% (f/c) x 100	
ATENÇÃO BÁSICA (XXXII)	9.329.000,00	9.343.000,00	1.891.349,74	20,24	1.179.942,60	12,63	438.832,85	4,70	0,00
Despesas Correntes	8.606.000,00	8.620.000,00	1.891.349,74	21,94	1.179.942,60	13,69	438.832,85	5,09	0,00
Despesas de Capital	723.000,00	723.000,00	0,00	0,00	0,00	0,00	0,00	0,00	0,00
ASSISTÊNCIA HOSPITALAR E AMBULATORIAL (XXXIII)	10.685.500,00	10.685.500,00	1.645.781,86	15,40	1.131.414,74	10,59	533.685,06	4,99	0,00
Despesas Correntes	9.965.000,00	9.965.000,00	1.637.693,62	16,43	1.123.326,50	11,27	531.606,06	5,33	0,00
Despesas de Capital	720.500,00	720.500,00	8.088,24	1,12	8.088,24	1,12	2.079,00	0,29	0,00
SUPORTE PROFILÁTICO E TERAPÊUTICO (XXXIV)	341.000,00	341.000,00	45.121,66	13,23	45.121,66	13,23	45.121,66	13,23	0,00
Despesas Correntes	341.000,00	341.000,00	45.121,66	13,23	45.121,66	13,23	45.121,66	13,23	0,00
Despesas de Capital	0,00	0,00	0,00	0,00	0,00	0,00	0,00	0,00	0,00
VIGILÂNCIA SANITÁRIA (XXXV)	194.500,00	194.500,00	0,00	0,00	0,00	0,00	0,00	0,00	0,00
Despesas Correntes	174.500,00	174.500,00	0,00	0,00	0,00	0,00	0,00	0,00	0,00
Despesas de Capital	20.000,00	20.000,00	0,00	0,00	0,00	0,00	0,00	0,00	0,00
VIGILÂNCIA EPIDEMIOLÓGICA (XXXVI)	1.352.500,00	1.352.500,00	216.662,06	16,02	161.505,85	11,94	77.265,85	5,71	0,00
Despesas Correntes	1.327.500,00	1.327.500,00	216.662,06	16,32	161.505,85	12,17	77.265,85	5,82	0,00

GOVERNO MUNICIPAL DE GRANJA

Relatório Resumido de Execução Orçamentária

Demonstrativo das Receitas e Despesas com Ações e Serviços Públicos de Saúde

Orçamento Fiscal e da Seguridade Social

Período: Janeiro a Fevereiro de 2020/Bimestre: Janeiro e Fevereiro

RREO - Anexo 12 (LC 141/2012, art. 35)

R\$ 1,00

Despesas de Capital	25.000,00	25.000,00	0,00	0,00	0,00	0,00	0,00	0,00	0,00	0,00
ALIMENTAÇÃO E NUTRIÇÃO (XXXVII)	0,00	0,00	0,00	0,00	0,00	0,00	0,00	0,00	0,00	0,00
Despesas Correntes	0,00	0,00	0,00	0,00	0,00	0,00	0,00	0,00	0,00	0,00
Despesas de Capital	0,00	0,00	0,00	0,00	0,00	0,00	0,00	0,00	0,00	0,00
OUTRAS SUBFUNÇÕES (XXXVIII)	125.000,00	125.000,00	0,00	0,00	0,00	0,00	0,00	0,00	0,00	0,00
Despesas Correntes	25.000,00	25.000,00	0,00	0,00	0,00	0,00	0,00	0,00	0,00	0,00
Despesas de Capital	100.000,00	100.000,00	0,00	0,00	0,00	0,00	0,00	0,00	0,00	0,00
TOTAL DAS DESPESAS NÃO COMPUTADAS NO CÁLCULO DO MÍNIMO (XXXIX) = (XXXII + XXXIII + XXXIV + XXXV + XXXVI + XXXVII + XXXVIII)	22.027.500,00	22.041.500,00	3.798.915,32	17,24	2.517.984,85	11,42	1.094.905,42	4,97		0,00

DESPESAS TOTAIS COM SAÚDE EXECUTADAS COM RECURSOS PRÓPRIOS E COM RECURSOS TRANSFERIDOS DE OUTROS ENTES	DOTAÇÃO INICIAL	DOTAÇÃO ATUALIZADA (c)	DESPESAS EMPENHADAS		DESPESAS LIQUIDADAS		DESPESAS PAGAS		Inscritas em Restos a Pagar Não Processados (g)
			Até o Bimestre (d)	% (d/c) x 100	Até o Bimestre (e)	% (e/c) x 100	Até o Bimestre (f)	% (f/c) x 100	
ATENÇÃO BÁSICA (XL) = (IV + XXXII)	9.566.000,00	9.580.000,00	1.923.949,74	20,08	1.196.442,60	12,49	455.332,85	4,75	0,00
ASSISTÊNCIA HOSPITALAR E AMBULATORIAL (XLI) = (V + XXXIII)	13.868.500,00	13.868.500,00	1.972.829,54	14,23	1.367.340,98	9,86	731.920,03	5,28	0,00
SUPORTE PROFILÁTICO E TERAPÊUTICO (XLII) = (VI + XXXIV)	341.000,00	341.000,00	45.121,66	13,23	45.121,66	13,23	45.121,66	13,23	0,00
VIGILÂNCIA SANITÁRIA (XLIII) = (VII + XXXV)	194.500,00	194.500,00	0,00	0,00	0,00	0,00	0,00	0,00	0,00
VIGILÂNCIA EPIDEMIOLÓGICA (XLIV) = (VIII + XXXVI)	1.432.500,00	1.432.500,00	216.662,06	15,12	161.505,85	11,27	77.265,85	5,39	0,00
ALIMENTAÇÃO E NUTRIÇÃO (XLV) = (XIX + XXXVII)	0,00	0,00	0,00	0,00	0,00	0,00	0,00	0,00	0,00
OUTRAS SUBFUNÇÕES (XLVI) = (X + XXXVIII)	3.842.300,00	3.842.300,00	484.874,25	12,62	238.720,62	6,21	96.358,54	2,51	0,00
TOTAL DAS DESPESAS COM SAÚDE (XLVII) = (XI + XXXIX)	29.244.800,00	29.258.800,00	4.643.437,25	15,87	3.009.131,71	10,28	1.405.998,93	4,81	0,00
(-) Despesas executadas com recursos provenientes das transferências de recursos de outros entes3	22.027.500,00	22.041.500,00	3.798.915,32	17,24	2.517.984,85	11,42	1.094.905,42	4,97	0,00
TOTAL DAS DESPESAS EXECUTADAS COM RECURSOS PRÓPRIOS (XLVIII)	7.217.300,00	7.217.300,00	844.521,93	11,70	491.146,86	6,81	311.093,51	4,31	0,00

GOVERNO MUNICIPAL DE GRANJA

Relatório Resumido de Execução Orçamentária

Demonstrativo das Receitas e Despesas com Ações e Serviços Públicos de Saúde

Orçamento Fiscal e da Seguridade Social

Período: Janeiro a Fevereiro de 2020/Bimestre: Janeiro e Fevereiro

RREO - Anexo 12 (LC 141/2012, art. 35)

R\$ 1,00

AMANDA ARRUDA MENEZES
Prefeita Municipal

MUNICIPIOS CONSULTORIA E CONTAB. S/S - ME
Contador - CRC CRC 325/O-8

BENEDITO SERGIO PEREIRA JÚNIOR
Controlador

ADRIANO FROTA TEIXEIRA
Secretário de Finanças

GOVERNO MUNICIPAL DE GRANJA
Relatório Resumido da Execução Orçamentária
Demonstrativo das Parcerias Público-Privadas

Orçamentos Fiscal e da Seguridade Social

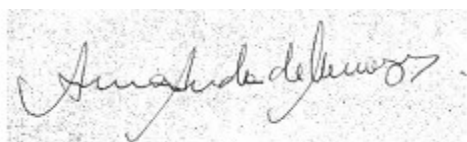
Período: Janeiro a Fevereiro de 2020/Bimestre: Janeiro e Fevereiro

RREO - ANEXO 13 (Lei nº 11.079, de 30.12.2004, arts. 22, 25 e 28)

R\$ 1,00

Impactos das Contratações de PPP	SALDO TOTAL EM 31 DE DEZEMBRO DO EXERCÍCIO ANTERIOR (a)	REGISTROS EFETUADOS EM 2020	
		No Bimestre	Até o Bimestre (b)
TOTAL DE ATIVOS	0,00	0,00	0,00
Ativos Constituídos pela SPE	0,00	0,00	0,00
TOTAL DE PASSIVOS	0,00	0,00	0,00
Obrigações decorrentes de Ativos Constituídos pela SPE	0,00	0,00	0,00
Provisões de PPP	0,00	0,00	0,00
Outros Passivos	0,00	0,00	0,00
ATOS POTENCIAIS PASSIVOS	0,00	0,00	0,00
Obrigações Contratuais	0,00	0,00	0,00
Riscos não Provisionados	0,00	0,00	0,00
Garantias Concedidas	0,00	0,00	0,00
Outros Passivos Contingentes	0,00	0,00	0,00

<u>DESPESAS DE PPP</u>	EXERCÍCIO ANTERIOR	EXERCÍCIO CORRENTE (EC)	<EC+1>	<EC+2>	<EC+3>	<EC+4>	<EC+5>	<EC+6>	<EC+7>	<EC+8>	<EC+9>
TOTAL DAS DESPESAS	0,00	0,00	0,00	0,00	0,00	0,00	0,00	0,00	0,00	0,00	0,00
PPP A CONTRATAR (II)	0,00	0,00	0,00	0,00	0,00	0,00	0,00	0,00	0,00	0,00	0,00
RECEITA CORRENTE LÍQUIDA (RCL) (III)	0,00	0,00	0,00	0,00	0,00	0,00	0,00	0,00	0,00	0,00	0,00
TOTAL DAS DESPESAS CONSIDERADAS PARA O LIM	0,00	0,00	0,00	0,00	0,00	0,00	0,00	0,00	0,00	0,00	0,00
TOTAL DAS DESPESAS / RCL (%) (V) = (IV) / (III)	0,00	0,00	0,00	0,00	0,00	0,00	0,00	0,00	0,00	0,00	0,00



AMANDA ARRUDA MENEZES
Prefeita Municipal

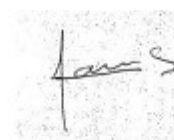


MUNICIPIOS CONSULTORIA E CONTAB. S/S - ME
Contador - CRC CRC 325/O-8



BENEDITO SÉRGIO PEREIRA JÚNIOR
Controlador Geral
CPF: 030.916.993-31

BENEDITO SERGIO PEREIRA JÚNIOR
Controlador



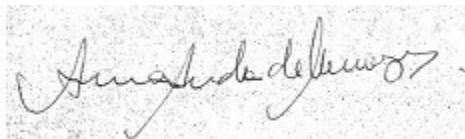
ADRIANO FROTA TEIXEIRA
Secretário de Finanças

GOVERNO MUNICIPAL DE GRANJA
 Relatório Resumido de Execução Orçamentária
Demonstrativo Simplificado do Relatório Resumido da Execução Orçamentária
 Orçamento Fiscal e da Seguridade Social
 Período: Janeiro a Fevereiro de 2020/Bimestre: Janeiro e Fevereiro

RREO - Anexo XIV (LRF, Art. 52, inciso I, alíneas "a" e "b" do inciso II e §1º)

Em Reais

BALANÇO ORÇAMENTÁRIO		Até o Bimestre		
PREVISÃO INICIAL		164.617.401,00		
PREVISÃO ATUALIZADA		164.617.401,00		
RECEITAS REALIZADAS		20.426.626,83		
DÉFICIT ORÇAMENTÁRIO		0,00		
SALDOS DE EXERCÍCIOS ANTERIORES		0,00		
DOTAÇÃO INICIAL		164.617.401,00		
CRÉDITOS ADICIONAIS		0,00		
DOTAÇÃO ATUALIZADA		164.617.401,00		
DESPEZA EMPENHADA		24.617.828,44		
DESPEZA LIQUIDADADA		12.777.356,10		
SUPERÁVIT ORÇAMENTÁRIO		7.649.270,73		
DESPEZA POR FUNÇÃO/SUBFUNÇÃO		Até o Bimestre		
DESPESAS EMPENHADAS		24.617.828,44		
DESPESAS LIQUIDADADAS		12.777.356,10		
RECEITA CORRENTE LÍQUIDA - RCL		Até o Bimestre		
RECEITA CORRENTE LÍQUIDA		117.238.932,51		
RESULTADOS NOMINAL E PRIMÁRIO		Meta Fixada no AMF da LDO (a)	Resultado Apurado Até o Bimestre (b)	% em Relação à Meta (b/a)
RESULTADO PRIMÁRIO		0,00	3.573.730,84	0,00
RESULTADO NOMINAL		0,00	3.584.059,21	0,00
DESPESAS COM AÇÕES TÍPICAS DE MDE		Valor Apurado Até o Bimestre	Limites Constitucionais Anuais	
			% Mínimo a Aplicar no Exercício	% Aplicado Até o Bimestre
Mínimo Anual de <18% / 25%> das Receitas de Impostos na		-4.183.676,07	25,00	-47,04
Mínimo Anual de 60% do FUNDEB na Remuneração do		4.316.828,40	60,00	29,82
RECEITA DE ALIENAÇÃO DE ATIVOS E APLICAÇÃO DOS RECURSOS		Valor Apurado Até o Bimestre		Saldo a Realizar
Receita de Capital Resultante da Alienação de Ativos		0,00		0,00
Aplicação dos Recursos da Alienação de Ativos		0,00		0,00
DESPESAS COM AÇÕES E SERVIÇOS PÚBLICOS DE SAÚDE		Valor Apurado Até o Bimestre	Limite Constitucional Anual	
			% Mínimo a Aplicar no Exercício	% Aplicado Até o Bimestre
Despesas com Ações e Serviços Públicos de Saúde		491.146,86	15,00	3,30



AMANDA ARRUDA MENEZES
 Prefeita Municipal

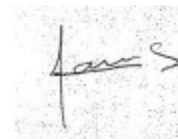


BENEDITO SERGIO PEREIRA JUNIOR
 Controlador Geral
 CPF: 030.916.993-31

BENEDITO SERGIO PEREIRA JÚNIOR
 Controlador



MUNICIPIOS CONSULTORIA E CONTAB. S/S - ME
 Contador - CRC CRC 325/O-8



ADRIANO FROTA TEIXEIRA
 Secretário de Finanças