



---

---

**RELATÓRIO RESUMIDO DA EXECUÇÃO ORÇAMENTÁRIA**

---

---

**RREO**

**6º BIMESTRE/2016**

---

---

**PUBLICADO CONFORME EDITAL Nº 2016.12.30-1**

---

---

---

## **EDITAL DE PUBLICAÇÃO Nº 2016.12.30-1**

O **Prefeito do Município de Granja – Estado do Ceará**, Cidadão **ROMEU ALDIGUERI DE ARRUDA COELHO**, em pleno exercício do cargo e no uso competente de suas atribuições, notadamente as conferidas pelo Art. 30, Inciso X, da Constituição do Estado do Ceará, **RESOLVE** publicar o **RELATÓRIO RESUMIDO DA EXECUÇÃO ORÇAMENTÁRIA – RREO**, atinente ao **6º BIMESTRE** do exercício financeiro de **2016**, das seguintes formas:

1. Mediante afixação nos locais de amplo acesso do público em geral no âmbito do Município de **GRANJA/CE**; e
2. Em meio eletrônico de acesso ao público conforme disposto no Art. 48 da LRF, no endereço: [www.municipiosconsultoria.com.br](http://www.municipiosconsultoria.com.br).
3. Em meio eletrônico de acesso ao público conforme disposto no Art. 48 da LRF, no endereço: [www.granja.ce.gov.br](http://www.granja.ce.gov.br).

**PUBLIQUE-SE, DIVULGUE-SE, CUMPRA-SE.**

***Paço do Poder Executivo Municipal de Granja – Estado do Ceará***

***Em, 30 de DEZEMBRO de 2016.***



**ROMEU ALDIGUERI DE ARRUDA COELHO**  
Prefeito Municipal de Granja

## GOVERNO MUNICIPAL DE GRANJA

## Relatório Resumido de Execução Orçamentária

**Balanco Orçamentário**

## Orçamento Fiscal e da Seguridade Social

Período: Janeiro a Dezembro de 2016/Bimestre: Novembro e Dezembro

RREO - Anexo 1 (LRF, Art. 52, inciso I, alíneas "a" e "b" do inciso II e §1º)

Em reais

Receitas Orçamentárias	Previsão Inicial	Previsão Atualizada (a)	Receitas Realizadas				Saldo (a-c)
			No Bimestre (b)	% (b/a)	Até Bimestre (c)	% (c/a)	
Receitas Orçamentárias							
Receitas (Exceto Intra-Orçamentárias) (I)	103.078.147,00	103.078.147,00	29.288.612,03	28,41	116.791.986,81	113,30	-13.713.839,81
Receitas Correntes	85.028.475,75	85.028.475,75	25.325.554,43	29,78	101.507.230,96	119,38	-16.478.755,21
Receita Tributária	1.475.400,00	1.475.400,00	852.131,78	57,76	3.008.440,67	203,91	-1.533.040,67
Impostos	1.312.000,00	1.312.000,00	850.107,90	64,79	2.905.585,43	221,46	-1.593.585,43
Taxas	156.100,00	156.100,00	2.023,88	1,30	102.855,24	65,89	53.244,76
Contribuição de Melhoria	7.300,00	7.300,00	0,00	0,00	0,00	0,00	7.300,00
Receitas de Contribuições	959.000,00	959.000,00	137.870,88	14,38	730.087,88	76,13	228.912,12
Contribuições de Intervenção no Domínio	9.000,00	9.000,00	0,00	0,00	0,00	0,00	9.000,00
Contribuição para o Custeio do Serviço de	950.000,00	950.000,00	137.870,88	14,51	730.087,88	76,85	219.912,12
Receita Patrimonial	627.500,00	627.500,00	151.832,98	24,20	898.014,03	143,11	-270.514,03
Receitas Imobiliárias	9.000,00	9.000,00	0,00	0,00	0,00	0,00	9.000,00
Receitas de Valores Mobiliários	613.500,00	613.500,00	143.311,24	23,36	889.492,29	144,99	-275.992,29
Outras Receitas Patrimoniais	5.000,00	5.000,00	8.521,74	170,43	8.521,74	170,43	-3.521,74
Receita de Serviços	1.309.799,95	1.309.799,95	428.546,27	32,72	1.875.922,80	143,22	-566.122,85
Transferências Correntes	79.218.247,60	79.218.247,60	23.592.255,95	29,78	94.559.125,29	119,37	-15.340.877,69
Transferências Intergovernamentais	71.130.047,60	71.130.047,60	23.192.503,10	32,61	92.939.739,64	130,66	-21.809.692,04
Transferências de Instituições Privadas	60.000,00	60.000,00	0,00	0,00	0,00	0,00	60.000,00
Transferências de Pessoas	0,00	0,00	1.430,64	0,00	9.051,30	0,00	-9.051,30
Transferências de Convênios	8.028.200,00	8.028.200,00	398.322,21	4,96	1.610.334,35	20,06	6.417.865,65
Outras Receitas Correntes	1.438.528,20	1.438.528,20	162.916,57	11,33	435.640,29	30,28	1.002.887,91
Multas e Juros de Mora	390.000,00	390.000,00	461,90	0,12	461,90	0,12	389.538,10
Indenizações e Restituições	120.000,00	120.000,00	159.372,37	132,81	390.888,34	325,74	-270.888,34
Receita da Dívida Ativa	155.000,00	155.000,00	3.082,30	1,99	44.290,05	28,57	110.709,95
Receitas Diversas	773.528,20	773.528,20	0,00	0,00	0,00	0,00	773.528,20
Receitas de Capital	18.049.671,25	18.049.671,25	3.963.057,60	21,96	15.284.755,85	84,68	2.764.915,40
Transferências de Capital	8.469.809,50	8.469.809,50	3.963.057,60	46,79	15.284.755,85	180,46	-6.814.946,35
Transferências Intergovernamentais	320.000,00	320.000,00	0,00	0,00	0,00	0,00	320.000,00
Transferências de Convênios	8.149.809,50	8.149.809,50	3.963.057,60	48,63	15.284.755,85	187,55	-7.134.946,35
Outras Receitas de Capital	9.579.861,75	9.579.861,75	0,00	0,00	0,00	0,00	9.579.861,75
Outras Receitas	9.579.861,75	9.579.861,75	0,00	0,00	0,00	0,00	9.579.861,75

## GOVERNO MUNICIPAL DE GRANJA

## Relatório Resumido de Execução Orçamentária

**Balanco Orçamentário**

## Orçamento Fiscal e da Seguridade Social

Período: Janeiro a Dezembro de 2016/Bimestre: Novembro e Dezembro

RREO - Anexo 1 (LRF, Art. 52, inciso I, alíneas "a" e "b" do inciso II e §1º)

Em reais

Receitas Orçamentárias	Previsão Inicial	Previsão Atualizada (a)	Receitas Realizadas				Saldo (a-c)
			No Bimestre (b)	% (b/a)	Até Bimestre (c)	% (c/a)	
Receitas (Intra-Orçamentárias) (II)	0,00	0,00	0,00	0,00	0,00	0,00	0,00
SubTotal das Receitas (III) = (I + II)	103.078.147,00	103.078.147,00	29.288.612,03	28,41	116.791.986,81	113,30	-13.713.839,81
Operações de Crédito/Refinanciamento (IV)							
SubTotal com Refinanciamento (V) = (III + IV)	103.078.147,00	103.078.147,00	29.288.612,03	28,41	116.791.986,81	113,30	-13.713.839,81
Déficit (VI)					0,00		
Total (VII) = (V + VI)	103.078.147,00	103.078.147,00	29.288.612,03		116.791.986,81		

Despesas Orçamentárias	Dotação Inicial (d)	Dotação Atualizada (e)	Despesas Empenhadas		Saldo (g) = (e-f)	Despesas Liquidadas		Saldo (i) = (e-h)	Despesas Pagas Até o Bimestre (j)	Inscritas em Restos a Pagar Não Proc. (k)
			No Bimestre	Até o Bimestre (f)		No Bimestre	Até o Bimestre (h)			
Despesas Orçamentárias										
Despesas (Exceto Intra-Orçamentárias) (VIII)	103.078.147,00	111.393.733,00	15.573.201,40	110.765.936,46	627.796,54	23.525.222,40	110.440.864,67	952.868,33	104.562.815,66	325.071,79
DESPESAS CORRENTES	81.115.409,30	91.415.327,69	13.395.623,73	90.906.115,30	509.212,39	17.819.026,42	90.766.621,33	648.706,36	86.513.122,04	139.493,97
PESSOAL E ENCARGOS SOCIAIS	42.894.547,55	55.206.133,45	9.229.035,43	55.143.822,69	62.310,76	10.360.368,23	55.143.822,69	62.310,76	55.143.353,20	0,00
OUTRAS DESPESAS CORRENTES	38.170.861,75	36.209.194,24	4.166.588,30	35.762.292,61	446.901,63	7.458.658,19	35.622.798,64	586.395,60	31.369.768,84	139.493,97
DESPESAS DE CAPITAL	21.862.737,70	19.878.405,31	2.177.577,67	19.859.821,16	18.584,15	5.706.195,98	19.674.243,34	204.161,97	18.049.693,62	185.577,82
INVESTIMENTOS	20.862.737,70	18.612.818,31	1.942.634,42	18.594.261,82	18.556,49	5.437.411,81	18.408.684,00	204.134,31	16.784.134,28	185.577,82
AMORTIZAÇÃO DA DÍVIDA	1.000.000,00	1.265.587,00	234.943,25	1.265.559,34	27,66	268.784,17	1.265.559,34	27,66	1.265.559,34	0,00
Despesas (Intra-Orçamentárias) (IX)	0,00	0,00	0,00	0,00	0,00	0,00	0,00	0,00	0,00	0,00
SubTotal das Despesas (X) = (VIII + IX)	103.078.147,00	111.393.733,00	15.573.201,40	110.765.936,46	627.796,54	23.525.222,40	110.440.864,67	952.868,33	104.562.815,66	325.071,79
Amortização da Dív./Refinanciamento (XI)										
SubTotal com Refinanciamento (XII) = (X + XI)	103.078.147,00	111.393.733,00	15.573.201,40	110.765.936,46	627.796,54	23.525.222,40	110.440.864,67	952.868,33	104.562.815,66	325.071,79
Superávit (XIII)							6.351.122,14			
Total (XIV) = (XII + XIII)	103.078.147,00	111.393.733,00	15.573.201,40	110.765.936,46		23.525.222,40	116.791.986,81		104.562.815,66	325.071,79

GOVERNO MUNICIPAL DE GRANJA

Relatório Resumido de Execução Orçamentária

**Balço Orçamentário**

Orçamento Fiscal e da Seguridade Social

Período: Janeiro a Dezembro de 2016/Bimestre: Novembro e Dezembro

RREO - Anexo 1 (LRF, Art. 52, inciso I, alíneas "a" e "b" do inciso II e §1º)

Em reais



---

ROMEU ALDIGUERI DE ARRUDA COELHO  
Prefeito Municipal



---

MUNICIPIOS CONSULTORIA E CONTAB. S/S  
Contador - CRC CRC/CE: 000325



---

BENEDITO SERGIO PEREIRA JÚNIOR  
Controlador Geral



---

ADRIANO FROTA TEIXEIRA  
Secretário de Finanças

## GOVERNO MUNICIPAL DE GRANJA

## Relatório Resumido de Execução Orçamentária

## Demonstrativo da Execução das Despesas por Função/Subfunção

## Orçamento Fiscal e da Seguridade Social

Período: Janeiro a Dezembro de 2016/Bimestre: Novembro e Dezembro

RREO - Anexo 2 (LRF, Art. 52, inciso II, alínea "c")

Função/Subfunção	Dotação Inicial	Dotação Atualizada (a)	Despesas Empenhadas			Saldo(c) = (a-b)	Despesas Liquidadas			Saldo(e) = (a-d)	Insc. Restos a Pagar Não Processados (f)
			No Bimestre	Até o Bimestre (b)	% (b / total b)		No Bimestre	Até o Bimestre (d)	% (d / total d)		
Despesas (Exceto Intra-Orçamentárias) (I)	103.078.147,00	111.393.733,00	15.573.201,40	110.765.936,46	100,00	627.796,54	23.525.222,40	110.440.864,67	100,00	952.868,33	325.071,79
Legislativa	2.570.700,00	2.570.700,00	121.262,33	2.562.492,32	2,31	8.207,68	881.629,42	2.562.492,32	2,32	8.207,68	0,00
Ação Legislativa	2.570.700,00	2.570.700,00	121.262,33	2.562.492,32	2,31	8.207,68	881.629,42	2.562.492,32	2,32	8.207,68	0,00
Administração	7.339.000,00	5.363.484,00	573.578,62	5.363.298,54	4,84	185,46	1.091.730,89	5.354.803,04	4,85	8.680,96	8.495,50
Defesa do Interesse Público no Processo	10.000,00	0,00	0,00	0,00	0,00	0,00	0,00	0,00	0,00	0,00	0,00
Defesa da Ordem Jurídica	223.000,00	171.785,00	25.000,00	171.700,00	0,16	85,00	25.000,00	171.700,00	0,16	85,00	0,00
Planejamento e Orçamento	180.000,00	24.500,00	4.250,00	24.500,00	0,02	0,00	4.250,00	24.500,00	0,02	0,00	0,00
Administração Geral	6.007.000,00	4.940.892,00	513.285,19	4.940.802,60	4,46	89,40	1.029.581,36	4.932.307,10	4,47	8.584,90	8.495,50
Administração Financeira	769.000,00	226.307,00	31.043,43	226.295,94	0,20	11,06	32.899,53	226.295,94	0,20	11,06	0,00
Comunicação Social	150.000,00	0,00	0,00	0,00	0,00	0,00	0,00	0,00	0,00	0,00	0,00
Assistência Social	4.441.500,00	3.366.629,00	571.203,62	3.366.614,28	3,04	14,72	788.826,20	3.363.984,28	3,05	2.644,72	2.630,00
Administração Geral	1.685.000,00	1.057.789,00	173.074,65	1.057.783,45	0,96	5,55	229.008,63	1.057.783,45	0,96	5,55	0,00
Normalização e Fiscalização	348.500,00	384.659,00	50.434,80	384.657,14	0,35	1,86	93.358,24	384.657,14	0,35	1,86	0,00
Assistência ao Idoso	65.000,00	39.223,00	6.777,76	39.222,16	0,04	0,84	6.777,76	39.222,16	0,04	0,84	0,00
Assistência à Criança e ao Adolescente	350.000,00	1.162,00	-4.538,53	1.161,47	0,00	0,53	82,40	1.161,47	0,00	0,53	0,00
Assistência Comunitária	1.922.000,00	1.883.796,00	345.454,94	1.883.790,06	1,70	5,94	459.599,17	1.881.160,06	1,70	2.635,94	2.630,00
Alimentação e Nutrição	18.000,00	0,00	0,00	0,00	0,00	0,00	0,00	0,00	0,00	0,00	0,00
Empregabilidade	25.000,00	0,00	0,00	0,00	0,00	0,00	0,00	0,00	0,00	0,00	0,00
Direitos Individuais, Coletivos e Difusos	28.000,00	0,00	0,00	0,00	0,00	0,00	0,00	0,00	0,00	0,00	0,00
Saúde	16.112.281,80	22.442.073,80	3.674.839,87	22.442.061,02	20,26	12,78	4.943.609,34	22.288.040,13	20,18	154.033,67	154.020,89
Administração Geral	3.580.500,00	2.487.352,00	282.646,16	2.487.347,44	2,25	4,56	428.544,20	2.484.766,54	2,25	2.585,46	2.580,90
Assistência Comunitária	100.000,00	39.560,00	12.880,00	39.560,00	0,04	0,00	13.570,00	34.270,00	0,03	5.290,00	5.290,00
Atenção Básica	5.220.000,00	11.525.851,00	1.959.378,11	11.525.848,70	10,41	2,30	2.886.239,42	11.379.698,71	10,30	146.152,29	146.149,99
Assistência Hospitalar e Ambulatorial	6.621.781,80	7.471.805,80	1.245.015,29	7.471.802,48	6,75	3,32	1.424.277,81	7.471.802,48	6,77	3,32	0,00
Suporte Profilático e Terapêutico	115.000,00	228.623,00	37.406,72	228.622,27	0,21	0,73	37.406,72	228.622,27	0,21	0,73	0,00
Vigilância Sanitária	310.000,00	19.814,00	7.661,00	19.813,50	0,02	0,50	7.927,00	19.813,50	0,02	0,50	0,00
Vigilância Epidemiológica	165.000,00	669.068,00	129.852,59	669.066,63	0,60	1,37	145.644,19	669.066,63	0,61	1,37	0,00
Educação	45.832.637,00	52.572.468,90	7.753.862,02	52.572.329,79	47,46	139,11	10.060.047,46	52.564.924,22	47,60	7.544,68	7.405,57
Ensino Fundamental	28.125.165,75	38.180.418,65	6.928.606,69	38.180.319,97	34,47	98,68	7.209.624,79	38.180.319,97	34,57	98,68	0,00
Ensino Médio	35.000,00	0,00	0,00	0,00	0,00	0,00	0,00	0,00	0,00	0,00	0,00
Ensino Profissional	50.000,00	0,00	0,00	0,00	0,00	0,00	0,00	0,00	0,00	0,00	0,00
Ensino Superior	25.000,00	0,00	0,00	0,00	0,00	0,00	0,00	0,00	0,00	0,00	0,00
Educação Infantil	471.000,00	950.011,00	-37.608,84	950.009,16	0,86	1,84	33.391,43	950.009,16	0,86	1,84	0,00
Educação de Jovens e Adultos	440.000,00	318.347,00	69.392,20	318.346,40	0,29	0,60	69.392,20	318.346,40	0,29	0,60	0,00
Educação Especial	25.000,00	0,00	0,00	0,00	0,00	0,00	0,00	0,00	0,00	0,00	0,00
Educação Básica	16.411.471,25	13.123.692,25	793.471,97	13.123.654,26	11,85	37,99	2.747.639,04	13.116.248,69	11,88	7.443,56	7.405,57

GOVERNO MUNICIPAL DE GRANJA

Relatório Resumido de Execução Orçamentária

**Demonstrativo da Execução das Despesas por Função/Subfunção**

Orçamento Fiscal e da Seguridade Social

Período: Janeiro a Dezembro de 2016/Bimestre: Novembro e Dezembro

RREO - Anexo 2 (LRF, Art. 52, inciso II, alínea "c")

Função/Subfunção	Dotação Inicial	Dotação Atualizada (a)	Despesas Empenhadas			Saldo(c) = (a-b)	Despesas Liquidadas			Saldo(e) = (a-d)	Insc. Restos a Pagar Não Processados (f)
			No Bimestre	Até o Bimestre (b)	% (b / total b)		No Bimestre	Até o Bimestre (d)	% (d / total d)		
Desporto Comunitário	250.000,00	0,00	0,00	0,00	0,00	0,00	0,00	0,00	0,00	0,00	0,00
Cultura	1.907.500,00	1.972.258,00	192.336,95	1.972.256,27	1,78	1,73	233.325,91	1.972.256,27	1,79	1,73	0,00
Administração Geral	359.500,00	289.618,00	43.396,95	289.616,35	0,26	1,65	53.385,91	289.616,35	0,26	1,65	0,00
Difusão Cultural	1.548.000,00	1.682.640,00	148.940,00	1.682.639,92	1,52	0,08	179.940,00	1.682.639,92	1,52	0,08	0,00
Urbanismo	10.160.528,20	11.205.728,30	1.351.509,09	11.205.711,36	10,12	16,94	3.587.751,59	11.166.130,36	10,11	39.597,94	39.581,00
Administração Geral	4.202.000,00	2.785.045,00	215.385,42	2.785.035,60	2,51	9,40	660.746,43	2.745.454,60	2,49	39.590,40	39.581,00
Infra-Estrutura Urbana	1.458.528,20	4.255.309,30	483.652,87	4.255.302,24	3,84	7,06	1.862.157,68	4.255.302,24	3,85	7,06	0,00
Seviços Urbanos	4.500.000,00	4.165.374,00	652.470,80	4.165.373,52	3,76	0,48	1.064.847,48	4.165.373,52	3,77	0,48	0,00
Habitação	180.000,00	0,00	0,00	0,00	0,00	0,00	0,00	0,00	0,00	0,00	0,00
Assistência Comunitária	180.000,00	0,00	0,00	0,00	0,00	0,00	0,00	0,00	0,00	0,00	0,00
Saneamento	5.277.000,00	5.699.328,00	854.114,13	5.180.148,51	4,68	519.179,49	1.196.204,04	5.106.637,51	4,62	592.690,49	73.511,00
Administração Geral	1.997.000,00	2.051.500,00	197.180,56	1.680.099,07	1,52	371.400,93	260.362,32	1.606.588,07	1,45	444.911,93	73.511,00
Assistência Comunitária	2.280.000,00	3.647.828,00	656.933,57	3.500.049,44	3,16	147.778,56	935.841,72	3.500.049,44	3,17	147.778,56	0,00
Saneamento Básico Urbano	1.000.000,00	0,00	0,00	0,00	0,00	0,00	0,00	0,00	0,00	0,00	0,00
Gestão Ambiental	273.500,00	174.665,00	26.059,36	174.661,37	0,16	3,63	26.059,36	174.661,37	0,16	3,63	0,00
Administração Geral	228.500,00	174.665,00	26.059,36	174.661,37	0,16	3,63	26.059,36	174.661,37	0,16	3,63	0,00
Controle Ambiental	45.000,00	0,00	0,00	0,00	0,00	0,00	0,00	0,00	0,00	0,00	0,00
Agricultura	865.000,00	0,00	0,00	0,00	0,00	0,00	0,00	0,00	0,00	0,00	0,00
Recursos Hídricos	300.000,00	0,00	0,00	0,00	0,00	0,00	0,00	0,00	0,00	0,00	0,00
Extensão Rural	285.000,00	0,00	0,00	0,00	0,00	0,00	0,00	0,00	0,00	0,00	0,00
Defesa Agropecuária	280.000,00	0,00	0,00	0,00	0,00	0,00	0,00	0,00	0,00	0,00	0,00
Comércio e Serviços	810.000,00	0,00	0,00	0,00	0,00	0,00	0,00	0,00	0,00	0,00	0,00
Promoção Comercial	560.000,00	0,00	0,00	0,00	0,00	0,00	0,00	0,00	0,00	0,00	0,00
Turismo	250.000,00	0,00	0,00	0,00	0,00	0,00	0,00	0,00	0,00	0,00	0,00
Energia	270.000,00	130.483,00	0,00	130.482,52	0,12	0,48	0,00	130.482,52	0,12	0,48	0,00
Energia Elétrica	270.000,00	130.483,00	0,00	130.482,52	0,12	0,48	0,00	130.482,52	0,12	0,48	0,00
Transporte	2.275.000,00	3.096.022,00	218.292,05	3.096.021,14	2,80	0,86	230.098,85	3.056.593,31	2,77	39.428,69	39.427,83
Transporte Rodoviário	2.275.000,00	3.096.022,00	218.292,05	3.096.021,14	2,80	0,86	230.098,85	3.056.593,31	2,77	39.428,69	39.427,83
Desporto e Lazer	1.913.500,00	850.073,00	1.967,99	850.067,88	0,77	5,12	71.733,50	850.067,88	0,77	5,12	0,00
Administração Geral	683.500,00	407.013,00	27.376,50	407.012,50	0,37	0,50	71.733,50	407.012,50	0,37	0,50	0,00
Desporto Comunitário	1.135.000,00	443.060,00	-25.408,51	443.055,38	0,40	4,62	0,00	443.055,38	0,40	4,62	0,00
Lazer	95.000,00	0,00	0,00	0,00	0,00	0,00	0,00	0,00	0,00	0,00	0,00
Encargos Especiais	2.750.000,00	1.849.820,00	234.175,37	1.849.791,46	1,67	28,54	414.205,84	1.849.791,46	1,67	28,54	0,00
Serviço da Dívida Interna	1.050.000,00	1.265.587,00	234.943,25	1.265.559,34	1,14	27,66	268.784,17	1.265.559,34	1,15	27,66	0,00
Outras Transferências	1.700.000,00	584.233,00	-767,88	584.232,12	0,53	0,88	145.421,67	584.232,12	0,53	0,88	0,00
Reserva de Contingência	100.000,00	100.000,00	0,00	0,00	0,00	100.000,00	0,00	0,00	0,00	100.000,00	0,00

Em reais

GOVERNO MUNICIPAL DE GRANJA

Relatório Resumido de Execução Orçamentária

**Demonstrativo da Execução das Despesas por Função/Subfunção**

Orçamento Fiscal e da Seguridade Social

Período: Janeiro a Dezembro de 2016/Bimestre: Novembro e Dezembro

RREO - Anexo 2 (LRF, Art. 52, inciso II, alínea "c")

Em reais

Função/Subfunção	Dotação Inicial	Dotação Atualizada (a)	Despesas Empenhadas			Saldo(c) = (a-b)	Despesas Liquidadas			Saldo(e) = (a-d)	Insc. Restos a Pagar Não Processados (f)
			No Bimestre	Até o Bimestre (b)	% (b / total b)		No Bimestre	Até o Bimestre (d)	% (d / total d)		
Reserva de Contingência	100.000,00	100.000,00	0,00	0,00	0,00	100.000,00	0,00	0,00	0,00	100.000,00	0,00
Despesas (Intra-Orçamentárias) (II)	0,00	0,00	0,00	0,00	0,00	0,00	0,00	0,00	0,00	0,00	0,00
<b>Total (III) (I + II)</b>	<b>103.078.147,00</b>	<b>111.393.733,00</b>	<b>15.573.201,40</b>	<b>110.765.936,46</b>	<b>100,00</b>	<b>627.796,54</b>	<b>23.525.222,40</b>	<b>110.440.864,67</b>	<b>100,00</b>	<b>952.868,33</b>	<b>325.071,79</b>

ROMEU ALDIGUERI DE ARRUDA COELHO  
Prefeito Municipal

MUNICÍPIOS CONSULTORIA E CONTAB. S/S  
Contador - CRC CRC/CE: 000325

BENEDITO SERGIO PEREIRA JÚNIOR  
Controlador Geral

ADRIANO FROTA TEIXEIRA  
Secretário de Finanças



## GOVERNO MUNICIPAL DE GRANJA

## Relatório Resumido de Execução Orçamentária

## Demonstrativo da Receita Corrente Líquida

## Orçamento Fiscal e da Seguridade Social

Período: Janeiro a Dezembro de 2016/Bimestre: Novembro e Dezembro

RREO - Anexo 3 (LRF, Art. 53, inciso I)

Especificação	Evolução da Receita Realizada nos Últimos 12 Meses												Total (Últimos 12 Meses)	Previsão Atualizada do Exercício
	Janeiro/2016	Fevereiro/2016	Março/2016	Abril/2016	Mai/2016	Junho/2016	Julho/2016	Agosto/2016	Setembro/2016	Outubro/2016	Novembro/2016	Dezembro/2016		
Receitas Correntes (I)	9.406.889,27	8.001.391,29	8.389.143,24	7.211.223,69	9.040.789,98	9.037.045,46	7.794.996,78	7.738.942,01	7.317.291,55	7.629.438,88	10.205.309,46	16.987.045,32	108.759.506,93	85.028.475,75
Receita Tributária	147.545,29	124.455,99	110.315,73	317.399,29	243.825,94	136.354,49	240.150,59	413.124,77	310.313,81	112.822,99	141.992,20	710.139,58	3.008.440,67	1.475.400,00
IPTU	4.386,30	16,05	5.700,24	90.867,04	9.568,20	6.531,77	2.018,02	1.885,74	354,07	0,00	0,00	13.445,50	134.772,93	22.000,00
ISS	48.756,30	72.966,39	72.675,09	157.598,53	143.065,22	98.623,83	116.827,38	106.952,89	168.241,51	81.165,76	86.880,53	470.738,71	1.624.492,14	510.000,00
ITBI	5.832,14	2.840,94	2.184,33	471,36	1.514,52	7.336,81	713,58	4.325,00	2.000,00	0,00	0,00	2.008,98	29.227,66	120.000,00
IRRF	47.110,86	33.951,65	15.131,81	61.627,98	79.288,74	18.874,17	117.246,89	298.092,41	137.076,78	31.657,23	54.977,91	222.056,27	1.117.092,70	660.000,00
Outras Receitas Tributárias	41.459,69	14.680,96	14.624,26	6.834,38	10.389,26	4.987,91	3.344,72	1.868,73	2.641,45	0,00	133,76	1.890,12	102.855,24	163.400,00
Receita de Contribuições	81.466,26	35.979,72	45.027,68	57.535,51	65.805,82	69.009,05	55.505,02	63.242,27	58.091,88	60.553,79	76.848,83	61.022,05	730.087,88	959.000,00
Receita Patrimonial	67.320,06	58.397,28	98.604,01	66.363,59	83.897,05	86.685,43	70.436,83	56.705,13	104.754,64	53.017,03	60.250,66	91.582,32	898.014,03	627.500,00
Receita Agropecuária	0,00	0,00	0,00	0,00	0,00	0,00	0,00	0,00	0,00	0,00	0,00	0,00	0,00	0,00
Receita Industrial	0,00	0,00	0,00	0,00	0,00	0,00	0,00	0,00	0,00	0,00	0,00	0,00	0,00	0,00
Receita de Serviços	158.022,95	147.779,84	178.816,27	204.675,38	132.613,30	93.795,46	167.651,43	133.751,54	108.783,38	121.486,98	171.124,42	257.421,85	1.875.922,80	1.309.799,95
Transferências Correntes	8.929.944,47	7.629.931,78	7.951.098,75	6.559.412,19	8.509.317,91	8.639.010,01	7.257.417,26	7.010.149,06	6.584.505,44	7.281.558,09	9.754.975,17	15.704.081,13	101.811.401,26	79.218.247,60
Cota-Parte do FPM	2.342.155,49	2.932.040,04	1.780.975,67	2.117.197,59	2.815.361,76	2.325.944,92	2.579.164,07	2.091.292,06	1.700.638,25	2.064.396,28	3.766.461,97	5.887.894,48	32.403.522,58	14.784.110,60
Cota-Parte do ICMS	434.658,36	278.519,31	589.781,56	427.197,15	451.713,81	445.705,11	447.297,52	470.068,94	474.993,82	469.325,63	499.386,31	487.711,60	5.476.359,12	2.960.000,00
Cota-Parte do IPVA	80.107,96	134.480,31	104.975,65	73.059,10	70.336,86	36.643,56	14.373,97	14.157,97	8.094,53	5.824,00	8.110,74	11.847,04	562.011,69	680.000,00
Cota-Parte do ITR	179,86	27,58	202,55	100,20	38,73	12,91	107,12	14,18	1.581,16	9.109,28	181,22	462,48	12.017,27	4.800,00
Transferências da LC 87/1996	1.470,82	1.470,82	1.470,82	1.470,82	1.470,82	1.470,82	1.470,82	1.470,82	1.470,82	1.470,82	1.470,82	1.470,82	17.649,84	24.000,00
Transferências da LC 61/1989														
Transferência do FUNDEB	0,00	0,00	0,00	0,00	0,00	0,00	0,00	0,00	0,00	0,00	0,00	0,00	0,00	0,00
Outras Transferências Correntes	6.071.371,98	4.283.393,72	5.473.692,50	3.940.387,33	5.170.395,93	5.829.232,69	4.215.003,76	4.433.145,09	4.397.726,86	4.731.432,08	5.479.364,11	9.314.694,71	63.339.840,76	60.765.337,00
Outras Receitas Correntes	22.590,24	4.846,68	5.280,80	5.837,73	5.329,96	12.191,02	3.835,65	61.969,24	150.842,40	0,00	118,18	162.798,39	435.640,29	1.438.528,20
Deduções (II)	572.066,72	669.579,63	495.746,83	524.077,48	668.093,86	562.139,60	430.167,52	515.653,60	437.632,56	510.317,82	855.428,04	1.011.372,31	7.252.275,97	4.547.227,65
Contribuição Servidor para o Plano de Previdência	0,00	0,00	0,00	0,00	0,00	0,00	0,00	0,00	0,00	0,00	0,00	0,00	0,00	0,00
Compensações Financ. entre Regimes Previdência	0,00	0,00	0,00	0,00	0,00	0,00	0,00	0,00	0,00	0,00	0,00	0,00	0,00	0,00
Dedução da Receita para Formação do FUNDEB	572.066,72	669.579,63	495.746,83	524.077,48	668.093,86	562.139,60	430.167,52	515.653,60	437.632,56	510.317,82	855.428,04	1.011.372,31	7.252.275,97	4.547.227,65
Receita Corrente Líquida (III) = (I - II)	8.834.822,55	7.331.811,66	7.893.396,41	6.687.146,21	8.372.696,12	8.474.905,86	7.364.829,26	7.223.288,41	6.879.658,99	7.119.121,06	9.349.881,42	15.975.673,01	101.507.230,96	80.481.248,10

GOVERNO MUNICIPAL DE GRANJA

Relatório Resumido de Execução Orçamentária

**Demonstrativo da Receita Corrente Líquida**

Orçamento Fiscal e da Seguridade Social

Período: Janeiro a Dezembro de 2016/Bimestre: Novembro e Dezembro

RREO - Anexo 3 (LRF, Art. 53, inciso I)

Em reais



---

ROMEU ALDIGUERI DE ARRUDA COELHO  
Prefeito Municipal



---

MUNICÍPIOS CONSULTORIA E CONTAB. S/S  
Contador - CRC CRC/CE: 000325



---

BENEDITO SERGIO PEREIRA JÚNIOR  
Controlador Geral



---

ADRIANO FROTA TEIXEIRA  
Secretário de Finanças

GOVERNO MUNICIPAL DE GRANJA  
Relatório Resumido de Execução Orçamentária  
**Demonstrativo das Receitas e Despesas Previdenciárias do Regime Próprio de Previdência dos Servidores**  
Orçamento da Seguridade Social  
Período: Janeiro a Dezembro de 2016/Bimestre: Novembro e Dezembro

RREO - Anexo IV (LRF, Art. 53, inciso II)

R\$ 1,00

Receitas	Previsão Inicial	Previsão Atualizada	Receitas Realizadas		
			No Bimestre	Até o Bimestre 2016	Até o Bimestre 2015
Receitas Previdenciárias (Exceto Intra-Orçamentárias) (I)					
(-) Deduções da Receita					
Deduções da Receita Patrimonial			0,00	0,00	
Receitas Previdenciárias (Intra-Orçamentárias) (II)					
Receitas Intra-Orçamentárias	0,00	0,00	0,00	0,00	0,00
<b>Total das Receitas Previdenciárias - RPPS (III) = (I + II)</b>	<b>0,00</b>	<b>0,00</b>	<b>0,00</b>	<b>0,00</b>	<b>0,00</b>

Despesas	Dotação Inicial	Dotação Atualizada	Despesas Liquidadas		
			No Bimestre	Até o Bimestre 2016	Até o Bimestre 2015
Despesas Previdenciárias (Exceto Intra-Orçamentárias) (IV)					
Despesas Previdenciárias (Intra-Orçamentárias) (V)					
Despesas Intra-Orçamentárias	0,00	0,00	0,00	0,00	0,00
<b>Total das Despesas Previdenciárias - RPPS (VI) = (IV + V)</b>	<b>0,00</b>	<b>0,00</b>	<b>0,00</b>	<b>0,00</b>	<b>0,00</b>
<b>Resultado Previdenciário - RPPS (VII) = (III - IV)</b>	<b>0,00</b>	<b>0,00</b>	<b>0,00</b>	<b>0,00</b>	<b>0,00</b>

Aportes de Recursos para o Regime Próprio de Previdência do Servidor	Previsão Inicial	Previsão Atualizada	Receitas Realizadas		
			No Bimestre	Até o Bimestre 2016	Até o Bimestre 2015
---	---	---	---	---	---

Reserva Orçamentária do RPPS	Previsão Orçamentária
Valor	0,00

Bens e Direitos do RPPS	Novembro	Período de Referência	
		2016	2015
Caixa	0,00	0,00	0,00
Banco	0,00	0,00	0,00
Investimentos	---	---	---
Outros Bens e Direitos	---	---	---

Receitas Intra-Orçamentárias	Previsão Inicial	Previsão Atualizada	Receitas Realizadas		
			No Bimestre	Até o Bimestre 2016	Até o Bimestre 2015

GOVERNO MUNICIPAL DE GRANJA  
 Relatório Resumido de Execução Orçamentária  
**Demonstrativo das Receitas e Despesas Previdenciárias do Regime Próprio de Previdência dos Servidores**  
 Orçamento da Seguridade Social  
 Período: Janeiro a Dezembro de 2016/Bimestre: Novembro e Dezembro

RREO - Anexo IV (LRF, Art. 53, inciso II)

R\$ 1,00

(-) Deduções da Receita					
Total das Receitas Previdenciárias Intra-Orçamentárias	0,00	0,00	0,00	0,00	0,00
Despesas Intra-Orçamentárias	Dotação Inicial	Dotação Atualizada	Despesas Liquidadas		
			No Bimestre	Até o Bimestre 2016	Até o Bimestre 2015
Total das Despesas Previdenciárias Intra-Orçamentárias	0,00	0,00	0,00	0,00	0,00




---

ROMEU ALDIGUERI DE ARRUDA COELHO  
 Prefeito Municipal





---

MUNICIPIOS CONSULTORIA E CONTAB. S/S  
 Contador - CRC CRC/CE: 000325




---

BENEDITO SERGIO PEREIRA JÚNIOR  
 Controlador Geral




---

ADRIANO FROTA TEIXEIRA  
 Secretário de Finanças

## GOVERNO MUNICIPAL DE GRANJA

Relatório Resumido de Execução Orçamentária

**Demonstrativo do Resultado Nominal**

Orçamento Fiscal e da Seguridade Social

Período: Janeiro a Dezembro de 2016/Bimestre: Novembro e Dezembro

RREO - Anexo 5 (LRF - Art. 53, inciso III)

Em reais

<u>DÍVIDA FISCAL LÍQUIDA</u>	<b>SALDO</b>		
	Em 31/Dez/2015 (a)	Em Outubro (b)	Em Dezembro (c)
DÍVIDA CONSOLIDADA (I)	10.167.398,50	9.170.623,33	22.459.175,13
DEDUÇÕES (II)	0,00	8312270,75	8.491.919,02
Disponibilidade de Caixa Bruta	5.477.707,86	9.090.785,31	8.593.062,89
Demais Haveres Financeiros			
(-) Restos a Pagar Processados (Exceto Precatórios)	7.694.610,24	778.514,56	101.143,87
DÍVIDA CONSOLIDADA LÍQUIDA (III) = (I - II)	10.167.398,50	858.352,58	13.967.256,11
RECEITAS DE PRIVATIZAÇÕES (IV)			
PASSIVOS RECONHECIDOS (V)			
DÍVIDA FISCAL LÍQUIDA (VI) = (III + IV - V)	10.167.398,50	858.352,58	13.967.256,11

<u>RESULTADO NOMINAL</u>	<b>PERÍODO DE REFERÊNCIA</b>	
	No Bimestre (c-b)	Até o Bimestre (c-a)
DÍVIDA CONSOLIDADA (I)	13.108.903,53	3.799.857,61

<u>DISCRIMINAÇÃO DA META FISCAL</u>	VALOR CORRENTE
META DE RESULTADO NOMINAL FIXADA NO ANEXO DE METAS FISCAIS DA LDO PARA O EXERCÍCIO DE REFERÊNCIA	0,00

**REGIME PREVIDENCIÁRIO**

<u>DÍVIDA FISCAL LÍQUIDA PREVIDENCIÁRIA</u>	<b>SALDO</b>		
	Em 31/Dez/2015	Em Outubro	Em Dezembro
DÍVIDA CONSOLIDADA PREVIDENCIÁRIA (VII)	0,00	0,00	0,00
Passivo Atuarial			
Demais Dívidas			
DEDUÇÕES (II)	0,00	0,00	0,00
Disponibilidade de Caixa Bruta	0,00	0,00	0,00
Investimentos			

GOVERNO MUNICIPAL DE GRANJA

Relatório Resumido de Execução Orçamentária

**Demonstrativo do Resultado Nominal**

Orçamento Fiscal e da Seguridade Social

Período: Janeiro a Dezembro de 2016/Bimestre: Novembro e Dezembro

RREO - Anexo 5 (LRF, Art. 53, inciso III)

Em reais

Demais Haveres Financeiros			
(-) Restos a Pagar Processados	0,00	0,00	0,00
DÍVIDA CONSOLIDADA LÍQUIDA (VIII)			
PREVIDENCIÁRIA (IX) = (VII - VIII)	0,00	0,00	0,00
PASSIVOS RECONHECIDOS (X)			
DÍVIDA FISCAL LÍQUIDA PREVIDENCIÁRIA (XI)=(IX-X)	0,00	0,00	13.967.256,11

ROMEU ALDIGUERI DE ARRUDA COELHO  
Prefeito Municipal

BENEDITO SERGIO PEREIRA JÚNIOR  
Controlador Geral

MUNICIPIOS CONSULTORIA E CONTAB. S/S  
Contador - CRC CRC/CE: 000325

ADRIANO FROTA TEIXEIRA  
Secretário de Finanças

## GOVERNO MUNICIPAL DE GRANJA

## Relatório Resumido de Execução Orçamentária

**Demonstrativo do Resultado Primário**

## Orçamento Fiscal e da Seguridade Social

Período: Janeiro a Dezembro de 2016/Bimestre: Novembro e Dezembro

RREO - Anexo 6 (LRF - Art. 53, inciso III)

Em reais

Receitas Primárias	Previsão Atualizada	Receitas Realizadas	
		Até o Bimestre 2016	Até o Bimestre 2015
Receitas Primárias			
Receitas Primárias Correntes (I)	83.105.175,80	98.741.815,87	93.100.197,04
Receitas Tributárias	1.475.400,00	3.008.440,67	2.623.584,97
IPTU	22.000,00	134.772,93	85.235,52
ISS	510.000,00	1.624.492,14	1.046.106,54
ITBI	120.000,00	29.227,66	83.074,89
IRRF	660.000,00	1.117.092,70	1.302.638,71
Outras Receitas Tributárias	163.400,00	102.855,24	106.529,31
Receitas de Contribuições	959.000,00	730.087,88	858.495,98
Receitas Previdenciárias	0,00	0,00	0,00
Outras Receitas de Contribuições	959.000,00	730.087,88	858.495,98
Receita Patrimonial Líquida	14.000,00	8.521,74	0,00
Receita Patrimonial	627.500,00	898.014,03	623.530,69
(-) Aplicações Financeiras	613.500,00	889.492,29	623.530,69
Transferências Correntes	79.218.247,60	94.559.125,29	87.992.373,71
Cota-Parte do FPM	14.784.110,60	26.368.214,05	27.950.690,03
Cota-Parte do ICMS	2.960.000,00	4.381.087,23	4.519.218,85
Cota-Parte do IPVA	680.000,00	449.609,28	480.637,89
Convênios	8.028.200,00	1.610.334,35	4.042.727,04
Outras Transferências Correntes	52.765.937,00	61.749.880,38	50.999.099,90
Demais Receitas Correntes	1.438.528,20	435.640,29	1.625.742,38
Dívida Ativa	155.000,00	44.290,05	75.234,51
Diversas Receitas Correntes	1.283.528,20	391.350,24	1.550.507,87
Receitas de Capital (II)	18.049.671,25	15.284.755,85	5.041.881,49
Operações de Crédito (III)	0,00	0,00	0,00
Amortização de Empréstimos (IV)	0,00	0,00	0,00
Alienação de Bens (V)	0,00	0,00	0,00
Transferências de Capital	8.469.809,50	15.284.755,85	5.041.881,49
Convênios	8.149.809,50	15.284.755,85	5.036.281,49
Outras Transferências de Capital	320.000,00	0,00	5.600,00
Outras Receitas de Capital	9.579.861,75	0,00	0,00
Receitas Primárias de Capital (VI) = (II - III - IV - V)	18.049.671,25	15.284.755,85	5.041.881,49
Receita Primária Total (VII) = (I + VI)	101.154.847,05	114.026.571,72	98.142.078,53

## GOVERNO MUNICIPAL DE GRANJA

## Relatório Resumido de Execução Orçamentária

**Demonstrativo do Resultado Primário**

## Orçamento Fiscal e da Seguridade Social

Período: Janeiro a Dezembro de 2016/Bimestre: Novembro e Dezembro

RREO - Anexo 6 (LRF - Art. 53 - inciso III)

Em reais

<b>Despesas Primárias</b>	Dotação Atualizada	Despesas Empenhadas		Despesas Liquidadas		Insc. Restos a Pagar N Proc.	
		Até o Bimestre 2016	Até o Bimestre 2015	Até o Bimestre 2016	Até o Bimestre 2015	Em 2016	Em 2015
Despesas Primárias							
Despesas Correntes (VIII)	91.415.327,69	90.906.115,30	83.470.402,44	90.766.621,33	82.803.026,61	139.493,97	667.375,83
Pessoal e Encargos Sociais	55.206.133,45	55.143.822,69	48.777.341,40	55.143.822,69	48.777.341,40		
Juros e Encargos da Dívida (IX)	0,00	0,00	0,00	0,00	0,00		
Outras Despesas Correntes	36.209.194,24	35.762.292,61	34.693.061,04	35.622.798,64	34.025.685,21	139.493,97	667.375,83
Despesas Primárias Correntes (X) = (VIII - IX)	91.415.327,69	90.906.115,30	83.470.402,44	90.766.621,33	82.803.026,61	139.493,97	667.375,83
Despesas de Capital (XI)	19.878.405,31	19.859.821,16	15.253.490,30	19.674.243,34	12.918.157,62	185.577,82	2.335.332,68
Investimentos	18.612.818,31	18.594.261,82	14.147.441,56	18.408.684,00	11.812.108,88	185.577,82	2.335.332,68
Inversões Financeiras	0,00	0,00	0,00	0,00	0,00		
Concessão de Empréstimo (XII)							
Aquisição de Título de Capital Já Integralizado (XIII)							
Demais Inversões Financeiras	0,00	0,00	0,00	0,00	0,00		
Amortização da Dívida (XIV)	1.265.587,00	1.265.559,34	1.106.048,74	1.265.559,34	1.106.048,74		
Despesas Primárias de Capital (XV) = (XI - XII - XIII - XIV)	18.612.818,31	18.594.261,82	14.147.441,56	18.408.684,00	11.812.108,88	185.577,82	2.335.332,68
Reserva de Contingência (XVI)	100.000,00						
Reserva do RPPS (XVII)	0,00						
<b>Despesas Primária Total (XVIII) = (X + XV + XVI + XVII)</b>	<b>110.128.146,00</b>	<b>109.500.377,12</b>	<b>97.617.844,00</b>	<b>109.175.305,33</b>	<b>94.615.135,49</b>	<b>325.071,79</b>	<b>3.002.708,51</b>
<b>Resultado Primário (XIX) = (VII - XVIII)</b>	<b>-8.973.298,95</b>	<b>4.526.194,60</b>	<b>524.234,53</b>				
Saldo de Exercícios Anteriores							
<b>Discriminação da Meta Fiscal</b>						Valor Corrente	
Meta de Resultado Primário Fixada no Anexo de Metas Fiscais da LDO P/ O Exercício de Referência						0,00	



GOVERNO MUNICIPAL DE GRANJA

Relatório Resumido de Execução Orçamentária

**Demonstrativo do Resultado Primário**

Orçamento Fiscal e da Seguridade Social

Período: Janeiro a Dezembro de 2016/Bimestre: Novembro e Dezembro

RREO - Anexo 6 (LRF, Art. 53, inciso III)

Em reais



---

ROMEU ALDIGUERI DE ARRUDA COELHO  
Prefeito Municipal



---

MUNICIPIOS CONSULTORIA E CONTAB. S/S  
Contador - CRC CRC/CE: 000325



---

BENEDITO SERGIO PEREIRA JÚNIOR  
Controlador Geral



---

ADRIANO FROTA TEIXEIRA  
Secretário de Finanças



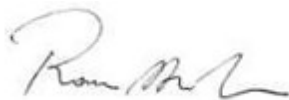
GOVERNO MUNICIPAL DE GRANJA  
Relatório Resumido de Execução Orçamentária  
**Restos a Pagar por Poder e Órgão**  
Orçamento Fiscal e da Seguridade Social  
Período: Janeiro a Dezembro de 2016/Bimestre: Novembro e Dezembro

RREO - Anexo VII (LRF, Art. 52, inciso I, alíneas "a" e "b" do inciso II e §1º)

R\$ 1,00

RREO - Anexo VII (LRF, art. 53, inciso V)

<b>PODER/ÓRGÃO</b>	RESTOS A PAGAR PROCESSADOS					RESTOS A PAGAR NÃO PROCESSADOS				
	Inscritos		Cancelados	Pagos	A Pagar	Inscritos		Cancelados	Pagos	A Pagar
	Em Exercícios Anteriores	Em 31 de Dezembro de 2015				Em Exercícios Anteriores	Em 31 de Dezembro de 2015			
RESTOS A PAGAR (EXCETO INTRA-ORÇAMENTÁRIOS) (I)										
LEGISLATIVO										
Câmara Municipal de Granja	0,00	0,00	0,00	0,00	0,00	0,00	0,00	0,00	0,00	0,00
RESTOS A PAGAR (INTRA-ORÇAMENTÁRIOS) (II)										
<b>TOTAL (III) = (I + II)</b>	437.275,29	8.017.819,96	0,00	7.949.099,94	505.995,31	104.586,86	3.002.708,51	0,00	1.601.438,06	1.505.857,31




ROMEU ALDIGUERI DE ARRUDA COELHO  
Prefeito Municipal



MUNICIPIOS CONSULTORIA E CONTAB. S/S  
Contador - CRC CRC/CE: 000325



BENEDITO SERGIO PEREIRA JÚNIOR  
Controlador Geral



ADRIANO FROTA TEIXEIRA  
Secretário de Finanças

## GOVERNO MUNICIPAL DE GRANJA

## Relatório Resumido da Execução Orçamentária

## Demonstrativo das Receitas e Despesas com Manutenção e Desenvolvimento do Ensino - MDE

## Orçamentos Fiscal e da Seguridade Social

Período: Janeiro a Dezembro de 2016/Bimestre: Novembro e Dezembro

RREO - ANEXO VIII (LDB. art. 72)

R\$ 1,00

<b>RECEITAS DO ENSINO</b>					
RECEITA RESULTANTE DE IMPOSTOS (caput do art. 212 da Constituição)	PREVISÃO INICIAL	PREVISÃO ATUALIZADA	RECEITAS REALIZADAS		
			No Bimestre	Até o Bimestre	%
1 - RECEITAS DE IMPOSTOS	1.387.000,00	1.387.000,00	853.190,20	2.949.788,79	212,67
Imposto sobre a Propriedade Predial e Territorial Urbana	22.000,00	22.000,00	13.445,50	134.772,93	612,60
IRRF SOBRE GASTOS COM PESSOAL	600.000,00	600.000,00	94.138,15	484.347,75	80,72
IRRF SOBRE DEMAIS RENDIMENTOS DO TRABALHO	60.000,00	60.000,00	182.896,03	632.744,95	1.054,57
Imposto sobre Transmissão "Inter Vivos" de Bens Imóveis e de Direitos Reais sobre Im	120.000,00	120.000,00	2.008,98	29.227,66	24,35
Imposto sobre Serviços de Qualquer Natureza	400.000,00	400.000,00	557.619,24	1.619.014,61	404,75
Adicional ISS - Fundo Municipal de Combate à Pobreza	110.000,00	110.000,00	0,00	5.477,53	4,97
Receita da Dívida Ativa de Outros Tributos – Principal	75.000,00	75.000,00	3.082,30	44.203,36	58,93
2 - RECEITAS DE TRANSFERÊNCIAS CONSTITUCIONAIS LEGAIS	23.036.138,25	23.036.138,25	10.668.153,53	38.488.359,70	167,07
Cota-Parte do Fundo de Participação dos Municípios - Cota Mensal	18.405.138,25	18.405.138,25	9.654.356,45	32.403.522,58	176,05
Cota-Parte do Imposto Sobre a Propriedade Territorial Rural	6.000,00	6.000,00	643,70	12.017,27	200,28
Transferência Financeira do ICMS – Desoneração – L.C. Nº 87/96	30.000,00	30.000,00	2.941,64	17.649,84	58,83
Cota-Parte do ICMS	3.700.000,00	3.700.000,00	987.097,91	5.476.359,12	148,00
Cota-Parte do IPVA	850.000,00	850.000,00	19.957,78	562.011,69	66,11
Cota-Parte do IPI – Municípios	45.000,00	45.000,00	3.156,05	16.799,20	37,33
3 - TOTAL DAS RECEITAS DE IMPOSTOS (1 + 2)	24.423.138,25	24.423.138,25	11.521.343,73	41.438.148,49	0,00
<b>RECEITAS ADICIONAIS PARA FINANCIAMENTO DO ENSINO</b>					
RECEITAS ADICIONAIS PARA FINANCIAMENTO DO ENSINO	PREVISÃO INICIAL	PREVISÃO ATUALIZADA	RECEITAS REALIZADAS		
			No Bimestre	Até o Bimestre	%
4 - RECEITAS DA APLICAÇÃO FINANCEIRA DE OUTROS RECURSOS VINCULADOS A	0,00	0,00	0,00	0,00	0,00
5 - RECEITA DE TRANSFERÊNCIAS DO FNDE	2.729.000,00	2.729.000,00	667.209,07	4.305.942,97	157,78
Transferências do Salário-Educação	449.000,00	449.000,00	296.592,21	1.902.613,02	423,74
Transferências Diretas do FNDE referentes ao Programa Nacional de Alimentação Esc	1.650.000,00	1.650.000,00	218.684,00	1.238.849,20	75,08
Transferências Diretas do FNDE referentes ao Programa Nacional de Apoio ao Transpr	480.000,00	480.000,00	151.932,86	850.771,29	177,24
Outras Transferências do FNDE	150.000,00	150.000,00	0,00	313.709,46	209,13
6 - RECEITA DE TRANSFERÊNCIA DE CONVÊNIOS	0,00	0,00	0,00	0,00	0,00
8 - OUTRAS RECEITAS PARA FINANCIAMENTO DO ENSINO	0,00	0,00	0,00	0,00	0,00
9 - TOTAL DAS RECEITAS PARA FINANCIAMENTO DO ENSINO (4 + 5 + 6 + 7 + 8)	2.729.000,00	2.729.000,00	667.209,07	4.305.942,97	157,78
<b>FUNDEB</b>					
RECEITA RESULTANTE DE IMPOSTOS (caput do art. 212 da Constituição)	PREVISÃO INICIAL	PREVISÃO ATUALIZADA	RECEITAS REALIZADAS		
			No Bimestre	Até o Bimestre	%
10 - RECEITAS DESTINADAS AO FUNDEB	4.607.227,65	4.607.227,65	1.866.800,35	7.252.275,97	157,41
Dedução FUNDEB - <Cota-Parte do FPM>	3.681.027,65	3.681.027,65	1.664.040,93	6.035.308,53	163,95
Dedução FUNDEB - <Cota-Parte do ITR>	1.200,00	1.200,00	128,72	2.403,34	200,27
Dedução FUNDEB - <Cota-Parte ICMS L.C.>	6.000,00	6.000,00	588,32	3.529,92	58,83
Dedução FUNDEB - <Cota-Parte do ICMS>	740.000,00	740.000,00	197.419,59	1.095.271,89	148,00
Dedução FUNDEB - <Cota-Parte do IPVA>	170.000,00	170.000,00	3.991,57	112.402,41	66,11
Dedução FUNDEB - <Cota-Parte do IPI ->	9.000,00	9.000,00	631,22	3.359,88	37,33
11 - RECEITAS RECEBIDAS PELO FUNDEB	38.608.637,00	38.608.637,00	9.814.928,88	42.658.869,29	110,49
11.1 - Transferências de Recursos do FUNDEB	23.315.182,20	23.315.182,20	7.437.608,41	31.606.503,58	135,56
11.2 - Complementação da União ao FUNDEB	15.293.454,80	15.293.454,80	2.377.320,47	11.052.365,71	72,26
12 - RESULTADOS DAS TRANSFERÊNCIAS DO FUNDEB (11.1 - 10)	18.707.954,55	18.707.954,55	5.570.808,06	24.354.227,61	130,18
Acréscimo Resultante das Transferência do FUNDEB					

GOVERNO MUNICIPAL DE GRANJA

Relatório Resumido da Execução Orçamentária

**Demonstrativo das Receitas e Despesas com Manutenção e Desenvolvimento do Ensino - MDE**

Orçamentos Fiscal e da Seguridade Social

Período: Janeiro a Dezembro de 2016/Bimestre: Novembro e Dezembro

RREO - ANEXO VIII (LDB. art. 72)

R\$ 1,00



---

ROMEU ALDIGUERI DE ARRUDA COELHO  
Prefeito Municipal




---

MUNICIPIOS CONSULTORIA E CONTAB. S/S  
Contador - CRC CRC/CE: 000325



---

BENEDITO SERGIO PEREIRA JÚNIOR  
Controlador Geral



---

ADRIANO FROTA TEIXEIRA  
Secretário de Finanças

## GOVERNO MUNICIPAL DE GRANJA

## Relatório Resumido da Execução Orçamentária

## Demonstrativo das Receitas e Despesas com Manutenção e Desenvolvimento do Ensino - MDE

## Orçamentos Fiscal e da Seguridade Social

Período: Janeiro a Dezembro de 2016/Bimestre: Novembro e Dezembro

RREO - ANEXO VIII (LDB. art. 72)

R\$ 1,00

DESPESAS DO FUNDEB	DOTAÇÃO INICIAL	DOTAÇÃO ATUALIZADA	DESPESAS LIQUIDADAS		
			No Bimestre	Até o Bimestre	%
13 - PAGAMENTO DOS PROFISSIONAIS DO MAGISTÉRIO	28.596.165,75	39.130.429,65	4.869.661,72	27.577.540,33	64,64
13.1 - Com Educação Infantil	471.000,00	950.011,00	0,00	0,00	0,00
13.2 - Com Ensino Fundamental	28.125.165,75	38.180.418,65	4.869.661,72	27.577.540,33	72,22
13.3 - Com Educação Básica	16.411.471,25	13.123.692,25	0,00	0,00	0,00
14 - OUTRAS DESPESAS	28.596.165,75	39.130.429,65	0,00	0,00	0,00
14.1 - Com Educação Infantil	471.000,00	950.011,00	0,00	0,00	0,00
14.2 - Com Ensino Fundamental	28.125.165,75	38.180.418,65	1.589.585,56	8.630.560,18	22,60
14.3 - Com Educação Básica	16.411.471,25	13.123.692,25	0,00	0,00	0,00
15 - TOTAL DAS DESPESAS DO FUNDEB (13 + 14)	90.015.274,00	104.508.243,80	6.459.247,28	36.208.100,51	34,64

DEDUÇÕES PARA FINS DE LIMITE DO FUNDEB PARA PAGAMENTO DOS PROFISSIONAIS DO MAGISTÉRIO	VALOR
16 - RESTOS A PAGAR INSCRITOS NO EXERCÍCIO SEM DISPONIBILIDADE FINANCEIRA DE RECURSOS DO FUNDEB	5.883.872,15
17 - DESPESAS CUSTEADAS COM O SUPERÁVIT FINANCEIRO DO EXERCÍCIO ANTERIOR DO FUNDEB	0,00
18 - TOTAL DAS DEDUÇÕES CONSIDERADAS PARA FINS DE LIMITE DO FUNDEB (16 + 17)	5.883.872,15
19 - MÍNIMO DE 60% NA REMUNERAÇÃO DO MAGISTÉRIO COM EDUCAÇÃO INFANTIL E ENSINO FUNDAMENTAL (13 / 11) x 100) %	64,64

CONTROLE DA UTILIZAÇÃO DE RECURSOS NO EXERCÍCIO SUBSEQUENTE	VALOR
20 - RECURSOS RECEBIDOS DO FUNDEB EM [EXERCÍCIO_ ANTERIOR] QUE NÃO FORAM UTILIZADOS	0,00
21 - DESPESAS CUSTEADAS COM O SALDO DO ITEM 20 ATÉ O 1º TRIMESTRE DE [EXERCÍCIO]	0,00

**MANUTENÇÃO E DESENVOLVIMENTO DO ENSINO - DESPESAS CUSTEADAS COM A RECEITA RESULTANTE DE IMPOSTOS E RECURSOS DO FUNDEB**

RECEITAS COM AÇÕES TÍPICAS DE MDE	PREVISÃO INICIAL	PREVISÃO ATUALIZADA	RECEITAS REALIZADAS		
			No Bimestre	Até o Bimestre	%
22 - IMPOSTOS E TRANSFERÊNCIAS DESTINADAS À MDE (25% de 3)	6.105.784,56	6.105.784,56	2.880.335,93	10.359.537,12	169,66

DESPESAS COM AÇÕES TÍPICAS DE MDE	DOTAÇÃO INICIAL	DOTAÇÃO ATUALIZADA	DESPESAS LIQUIDADAS		
			No Bimestre	Até o Bimestre	%
23 - EDUCAÇÃO INFANTIL	471.000,00	950.011,00	33.391,43	950.009,16	99,99
24 - ENSINO FUNDAMENTAL	28.125.165,75	38.180.418,65	7.209.624,79	38.180.319,97	99,99
25 - ENSINO MÉDIO	35.000,00	0,00	0,00	0,00	0,00
26 - ENSINO SUPERIOR	25.000,00	0,00	0,00	0,00	0,00
27 - ENSINO PROFISSIONAL NÃO INTEGRADO AO ENSINO REGULAR	50.000,00	0,00	0,00	0,00	0,00
28 - OUTRAS	17.126.471,25	13.442.039,25	2.817.031,24	13.434.595,09	99,94
29 - TOTAL DAS DESPESAS COM AÇÕES TÍPICAS DE MDE (23 + 24 + 25 + 26 + 27 + 2)	45.832.637,00	52.572.468,90	10.060.047,46	52.564.924,22	99,98

DEDUÇÕES CONSIDERADAS PARA FINS DE LIMITE CONSTITUCIONAL	VALOR
30 - RESULTADO LÍQUIDO DAS TRANSFERÊNCIAS DO FUNDEB = (12)	24.354.227,61
31 - DESPESAS CUSTEADAS COM A COMPLEMENTAÇÃO DO FUNDEB NO EXERCÍCIO	11.052.365,71
32 - RECEITA DE APLICAÇÃO FINANCEIRA DOS RECURSOS DO FUNDEB ATÉ O BIMESTRE = (50 h)	0,00
33 - DESPESAS CUSTEADAS COM O SUPERÁVITE FINANCEIRO, DO EXERCÍCIO ANTERIOR, DO FUNDEB	0,00
34 - DESPESAS CUSTEADAS COM O SUPERÁVIT FINANCEIRO, DO EXERCÍCIO ANTERIOR, DE OUTROS RECURSOS DE IMPOSTOS	0,00
35 - RESTOS A PAGAR INSCRITOS NO EXERCÍCIO ANTERIOR SEM DISPONIBILIDADE FINANCEIRA DE RECURSOS DE IMPOSTOS VINCULADOS AO	0,00
36 - CANCELAMENTO, NO EXERCÍCIO, DE RESTOS A PAGAR INSCRITOS COM DISPONIBILIDADE FINANCEIRA DE RECURSOS DE IMPOSTOS VINCL	0,00
37 - TOTAL DAS DEDUÇÕES CONSIDERADAS PARA FINS DE LIMITE CONSTITUCIONAL (30 + 31 + 32 + 33 + 34 + 35 + 36)	35.406.593,32
38 - TOTAL DAS DESPESAS PARA FINS DE LIMITE (29 - 37)	17.158.330,90
39 - MÍNIMO DE 25% DAS RECEITAS RESULTANTE DE IMPOSTOS EM MDE ((38 / 3) * 100)	41,40

OUTRAS INFORMAÇÕES PARA CONTROLE					
OUTRAS DESPESAS CUSTEADAS COM RECEITAS ADICIONAIS PARA FINANCIAMENTO DO ENSINO	DOTAÇÃO INICIAL	DOTAÇÃO ATUALIZADA	DESPESAS LIQUIDADAS		
			No Bimestre	Até o Bimestre	%

## GOVERNO MUNICIPAL DE GRANJA

Relatório Resumido da Execução Orçamentária

## Demonstrativo das Receitas e Despesas com Manutenção e Desenvolvimento do Ensino - MDE

Orçamentos Fiscal e da Seguridade Social

Período: Janeiro a Dezembro de 2016/Bimestre: Novembro e Dezembro

RREO - ANEXO VIII (LDB. art. 72)

R\$ 1,00

OUTRAS INFORMAÇÕES PARA CONTROLE					
OUTRAS DESPESAS CUSTEADAS COM RECEITAS ADICIONAIS PARA FINANCIAMENTO DO ENSINO	DOTAÇÃO INICIAL	DOTAÇÃO ATUALIZADA	DESPESAS LIQUIDADAS		
			No Bimestre	Até o Bimestre	%
40 - DESPESAS CUSTEADAS COM A APLICAÇÃO FINANCEIRA DE OUTROS RECURSOS	0,00	0,00	0,00	0,00	0,00
41 - DESPESAS CUSTEADAS COM A CONTRIBUIÇÃO SOCIAL DO SALÁRIO-EDUCAÇÃO	0,00	0,00	0,00	0,00	0,00
42 - DESPESAS CUSTEADAS COM A OPERAÇÕES DE CRÉDITO	0,00	0,00	0,00	0,00	0,00
43 - DESPESAS CUSTEADAS COM OUTRAS RECEITAS PARA FINANCIAMENTO DO ENSINO	0,00	0,00	0,00	0,00	0,00
44 - TOTAL DAS OUTRAS DESPESAS CUSTEADAS COM RECEITAS ADICIONAIS PARA FINANCIAMENTO DO ENSINO	0,00	0,00	0,00	0,00	0,00
45 - TOTAL GERAL DAS DESPESAS (29 + 44)	0,00	0,00	0,00	0,00	0,00
RESTOS A PAGAR INSCRITOS COM DISPONIBILIDADE FINANCEIRA DE RECURSOS DE IMPOSTOS VINCULADOS AO ENSINO	SALDO ATÉ O BIMESTRE		CANCELADOS EM 2016 (g)		
46 - RESTOS A PAGAR DE DESPESAS COM FUNDEB	0,00		0,00		
FLUXO FINANCEIRO DOS RECURSOS			VALOR		
			FUNDEB (h)	FUNDEF	
47 - SALDO FINANCEIRO EM 31 DE DEZEMBRO DE [EXERCÍCIO_ ANTERIOR]			0,00	0,00	
48 - (+) INGRESSO DE RECURSOS ATÉ O BIMESTRE			0,00	0,00	
49 - (-) PAGAMENTOS EFETUADOS ATÉ O BIMESTRE			0,00	0,00	
50 - (+) RECEITA DE APLICAÇÃO FINANCEIRA DOS RECURSOS ATÉ O BIMESTRE			0,00	0,00	
51 - (=) SALDO FINANCEIRO NO EXERCÍCIO ATUAL			0,00	0,00	
52 - SALDO ATUAL DAS CONTAS BANCÁRIAS DE VINCULAÇÃO AO FUNDEB 60% e 40% (((47 + 48) - 49) + 50)			0,00	0,00	



ROMEU ALDIGUERI DE ARRUDA COELHO  
Prefeito Municipal



MUNICÍPIOS CONSULTORIA E CONTAB. S/S  
Contador - CRC CRC/CE: 000325



BENEDITO SERGIO PEREIRA JÚNIOR  
Controlador Geral




ADRIANO FROTA TEIXEIRA  
Secretário de Finanças

GOVERNO MUNICIPAL DE GRANJA  
Relatório Resumido de Execução Orçamentária  
**Demonstrativo das Receitas de Operações de Crédito e Despesas de Capital**  
Orçamento Fiscal e da Seguridade Social  
Período: Janeiro a Dezembro de 2016/Bimestre: Novembro e Dezembro

RREO - Anexo IX (LRF, Art. 52, inciso I, alíneas "a" e "b" do inciso II e §1º)

R\$ 1,00

RECEITAS	PREVISÃO ATUALIZADA (a)	RECEITAS REALIZADAS Até o Bimestre (b)		SALDO NÃO REALIZADO (c) = (a - b)
RECEITAS DE OPERAÇÕES DE CRÉDITO (I)	0,00	0,00		0,00
DESPESAS	DOTAÇÃO ATUALIZADA (d)	DESPESAS EXECUTADAS Até o Bimestre		SALDO NÃO EXECUTADO (g) = (d - (e + f))
		LIQUIDADAS (e)	INSCRITAS EM RESTOS A PAGAR NÃO PROCESSADOS (f)	
DESPESAS DE CAPITAL	19.878.405,31	19.674.243,34	185.577,82	18.584,15
DESPESAS DE CAPITAL LÍQUIDA (II)	19.878.405,31	19.674.243,34	185.577,82	18.584,15
<b>RESULTADO PARA APURAÇÃO DA REGRA DE OURO (III) = (I - II)</b>	-19.878.405,31	-19.859.821,16		-18.584,15




ROMEU ALDIGUERI DE ARRUDA COELHO  
Prefeito Municipal



MUNICIPIOS CONSULTORIA E CONTAB. S/S  
Contador - CRC CRC/CE: 000325



BENEDITO SERGIO PEREIRA JÚNIOR  
Controlador Geral



ADRIANO FROTA TEIXEIRA  
Secretário de Finanças



GOVERNO MUNICIPAL DE GRANJA  
Relatório Resumido da Execução Orçamentária  
**Demonstrativo da Projeção do Regime Próprio de Previdência dos Servidores**  
Orçamentos da Seguridade Social  
Período: Janeiro a Dezembro de 2016/Bimestre: Novembro e Dezembro

RREO - ANEXO X (LRF, art. 53, § 1º, inciso II)

R\$ 1,00

EXERCÍCIO	RECEITAS PREVIDENCIÁRIAS (a)	DESPESAS PREVIDENCIÁRIAS (a)	RESULTADO PREVIDENCIÁRIO (c) = (a - b)	SALDO FINANCEIRO DO EXERCÍCIO (d) = ("d" exercício anterior) + (c)
	0,00	0,00	0,00	0,00



ROMEU ALDIGUERI DE ARRUDA COELHO  
Prefeito Municipal



MUNICIPIOS CONSULTORIA E CONTAB. S/S  
Contador - CRC CRC/CE: 000325



BENEDITO SERGIO PEREIRA JÚNIOR  
Controlador Geral



ADRIANO FROTA TEIXEIRA  
Secretário de Finanças


GOVERNO MUNICIPAL DE GRANJA  
Relatório Resumido de Execução Orçamentária  
**Demonstrativo das Receita de Alienação de Ativos e Aplicação dos Recursos**  
Orçamento Fiscal e da Seguridade Social  
Período: Janeiro a Dezembro de 2016/Bimestre: Novembro e Dezembro

RREO - Anexo XI (LRF, Art. 52, inciso I, alíneas "a" e "b" do inciso II e §1º)

R\$ 1,00

DESPESAS	DOTAÇÃO ATUALIZADA (d)	DESPESAS EXECUTADAS Até o Bimestre		SALDO NÃO EXECUTADO (g) = (d - (e + f))
		LIQUIDADAS (e)	INSCRITAS EM RESTOS A PAGAR NÃO PROCESSADOS (f)	
APLICAÇÃO DOS RECURSOS DA ALIENAÇÃO DE ATIVOS (II)				
DESPESA DE CAPITAL				
Investimentos	21.796.954,78	0,00	0,00	21.796.954,78
Amortização da Dívida	1.234.970,00	0,00	0,00	1.234.970,00
DESPESAS CORRENTES DOS REGIMES DE PREVIDÊNCIA				
Regime Geral da Previdência Social	0,00	0,00	0,00	0,00
Regime Próprio de Previdência dos Servidores	0,00	0,00	0,00	0,00
<b>SALDO FINANCEIRO A APLICAR</b>	2015 (h)	2016 (i) = (Ib - (IIe + II f))		SALDO ATUAL (j) = (IIIh + IIIi)
VALOR (III)	0,00	0,00		0,00

Fonte:




ROMEU ALDIGUERI DE ARRUDA COELHO  
Prefeito Municipal



MUNICIPIOS CONSULTORIA E CONTAB. S/S  
Contador - CRC CRC/CE: 000325



BENEDITO SERGIO PEREIRA JÚNIOR  
Controlador Geral



ADRIANO FROTA TEIXEIRA  
Secretário de Finanças

## GOVERNO MUNICIPAL DE GRANJA

## Relatório Resumido da Execução Orçamentária

## Demonstrativo da Receita e Despesa com Ações de Serviços Públicos de Saúde

## Orçamentos Fiscal e da Seguridade Social

Período: Janeiro a Dezembro de 2016/Bimestre: Novembro e Dezembro

RREO - ANEXO XII (ADCT. art. 77)

R\$ 1,00

RECEITAS	PREVISÃO INICIAL	PREVISÃO ATUALIZADA	RECEITAS REALIZADAS	
			Até o Bimestre	%
RECEITA DE IMPOSTOS	1.387.000,00	1.387.000,00	2.949.788,79	212,67
Imposto sobre a Propriedade Predial e Territorial Urbana	22.000,00	22.000,00	134.772,93	612,60
IRRF SOBRE GASTOS COM PESSOAL	600.000,00	600.000,00	484.347,75	80,72
IRRF SOBRE DEMAIS RENDIMENTOS DO TRABALHO	60.000,00	60.000,00	632.744,95	1.054,57
Imposto sobre Transmissão "Inter Vivos" de Bens Imóveis e de Direitos Reais sobre Im	120.000,00	120.000,00	29.227,66	24,35
Imposto sobre Serviços de Qualquer Natureza	400.000,00	400.000,00	1.619.014,61	404,75
Adicional ISS - Fundo Municipal de Combate à Pobreza	110.000,00	110.000,00	5.477,53	4,97
Receita da Dívida Ativa de Outros Tributos – Principal	75.000,00	75.000,00	44.203,36	58,93
RECEITAS DE TRANSFERÊNCIAS CONSTITUCIONAIS LEGAIS	23.036.138,25	23.036.138,25	38.488.359,70	167,07
Cota-Parte do Fundo de Participação dos Municípios - Cota Mensal	18.405.138,25	18.405.138,25	32.403.522,58	176,05
Cota-Parte do Imposto Sobre a Propriedade Territorial Rural	6.000,00	6.000,00	12.017,27	200,28
Transferência Financeira do ICMS – Desoneração – L.C. Nº 87/96	30.000,00	30.000,00	17.649,84	58,83
Cota-Parte do ICMS	3.700.000,00	3.700.000,00	5.476.359,12	148,00
Cota-Parte do IPVA	850.000,00	850.000,00	562.011,69	66,11
Cota-Parte do IPI – Municípios	45.000,00	45.000,00	16.799,20	37,33
TOTAL	24.423.138,25	24.423.138,25	41.438.148,49	169,66

DESPESAS CORRENTES (Por Grupo de Natureza da Despesa)	DOTAÇÃO INICIAL	DOTAÇÃO ATUALIZADA	DESPESAS LIQUIDADAS	
			Até o Bimestre	%
DESPESAS CORRENTES	14.009.781,80	17.976.648,80	17.968.766,77	99,95
Pessoal e Encargos Sociais	6.679.281,80	10.217.670,80	10.217.668,50	100,00
Juros e Encargos da Dívida	0,00	0,00	0,00	0,00
Outras Despesas Correntes	7.330.500,00	7.758.978,00	7.751.098,27	99,89
DESPESAS DE CAPITAL	2.102.500,00	4.465.425,00	4.319.273,36	96,72
Investimentos	2.102.500,00	4.465.425,00	4.319.273,36	96,72
Inversões Financeiras	0,00	0,00	0,00	0,00
Amortização da Dívida	0,00	0,00	0,00	0,00
TOTAL (IV)	16.112.281,80	22.442.073,80	22.288.040,13	0,00

DESPESAS PRÓPRIAS COM AÇÕES E SERVIÇOS PÚBLICOS DE SAÚDE	DOTAÇÃO INICIAL	DOTAÇÃO ATUALIZADA	DESPESAS LIQUIDADAS	
			Até o Bimestre	%
DESPESAS COM SAÚDE (V) = (IV)	16.112.281,80	22.442.073,80	22.288.040,13	99,31
(-) DESPESAS COM INATIVOS E PENSIONISTAS	0,00	0,00	0,00	0,00
(-) DESPESAS CUSTEADAS COM OUTROS RECURSOS DESTINADOS À SAÚDE	12.188.724,88	12.188.724,88	12.188.724,88	100,00
Recursos de Transferências do Sistema Único de Saúde	0,00	0,00	0,00	0,00
Recursos de Operações de Crédito	0,00	0,00	0,00	0,00
Outros Recursos	0,00	0,00	0,00	0,00
(-) RESTOS A PAGAR INSCRITOS NO EXERCÍCIO SEM DISPONIBILIDADE FINANCEIR	0,00	0,00	0,00	0,00
TOTAL DAS DESPESAS PRÓPRIAS COM AÇÕES E SERVIÇOS PÚBLICOS DE SAÚDE	3.923.556,92	10.253.348,92	10.099.315,25	98,49

CONTROLE DE RESTOS A PAGAR VINCULADOS À SAÚDE INSCRITOS EM EXERCÍCIOS ANTERIORES	RESTOS A PAGAR INSCRITOS COM DISPONIBILIDADE FINANCEIRA DE RECURSOS PRÓPRIOS VINCULADOS	
	Inscritos em Exercícios Anteriores	Cancelado em 2016 (f)
RESTOS A PAGAR DE DESPESAS PRÓPRIAS COM AÇÕES E SERVIÇOS PÚBLICOS DE SAÚDE (VII)	0,00	0,00

PARTICIPAÇÃO DAS DESPESAS COM AÇÕES E SERVIÇOS PÚBLICOS DE SAÚDE NA RECEITA DE IMPOSTOS LÍQUIDA E TRANSFERÊNCIAS CONSTITUCIONAIS LEGAIS - LIMITE CONSTITUCIONAL <=> ((VI - VII f) / 1)	24,37
--	-------

DESPESAS COM SAÚDE (Por Subfunção)	DOTAÇÃO INICIAL	DOTAÇÃO ATUALIZADA	DESPESAS LIQUIDADAS	
			Até o Bimestre	%

GOVERNO MUNICIPAL DE GRANJA  
 Relatório Resumido da Execução Orçamentária  
**Demonstrativo da Receita e Despesa com Ações de Serviços Públicos de Saúde**  
 Orçamentos Fiscal e da Seguridade Social  
 Período: Janeiro a Dezembro de 2016/Bimestre: Novembro e Dezembro

RREO - ANEXO XII (ADCT. art. 77)

R\$ 1,00

<b>DESPESAS COM SAÚDE</b> (Por Subfunção)	DOTAÇÃO INICIAL	DOTAÇÃO ATUALIZADA	DESPESAS LIQUIDADAS	
			Até o Bimestre	%
Administração Geral	3.580.500,00	2.487.352,00	2.484.766,54	99,89
Assistência Comunitária	100.000,00	39.560,00	34.270,00	86,62
Atenção Básica	5.220.000,00	11.525.851,00	11.379.698,71	98,73
Assistência Hospitalar e Ambulatorial	6.621.781,80	7.471.805,80	7.471.802,48	100,00
Suporte Profilático e Terapêutico	115.000,00	228.623,00	228.622,27	99,99
Vigilância Sanitária	310.000,00	19.814,00	19.813,50	99,99
Vigilância Epidemiológica	165.000,00	669.068,00	669.066,63	99,99
<b>TOTAL</b>	<b>16.112.281,80</b>	<b>22.442.073,80</b>	<b>22.288.040,13</b>	<b>99,31</b>




ROMEU ALDIGUERI DE ARRUDA COELHO  
 Prefeito Municipal



MUNICIPIOS CONSULTORIA E CONTAB. S/S  
 Contador - CRC CRC/CE: 000325



BENEDITO SERGIO PEREIRA JÚNIOR  
 Controlador Geral



ADRIANO FROTA TEIXEIRA  
 Secretário de Finanças

GOVERNO MUNICIPAL DE GRANJA  
Relatório Resumido da Execução Orçamentária  
**Demonstrativo das Parcerias Público-Privadas**  
Orçamentos Fiscal e da Seguridade Social

Período: Janeiro a Dezembro de 2016/Bimestre: Novembro e Dezembro

RREO - ANEXO XIII (Lei nº 11.079, de 30.12.2004, arts. 22, 25 e 28)

R\$ 1,00

ESPECIFICAÇÃO	SALDO TOTAL EM 31 DE DEZEMBRO DO EXERCÍCIO ANTERIOR (a)	REGISTROS EFETUADOS EM 2016		SALDO TOTAL
		No Bimestre	Até o Bimestre (b)	
TOTAL DE ATIVOS	0,00	0,00	0,00	0,00
Direitos Futuros	0,00	0,00	0,00	0,00
Ativos Contabilizados na SPE	0,00	0,00	0,00	0,00
Contrapartida parameter Provisões de PPP	0,00	0,00	0,00	0,00
TOTAL DE PASSIVOS (I)	0,00	0,00	0,00	0,00
Obrigações Não Relacionadas a Serviços	0,00	0,00	0,00	0,00
Contrapartida para Ativos da SPE	0,00	0,00	0,00	0,00
Provisões de PPP	0,00	0,00	0,00	0,00
GARANTIAS DE PPP (II)	0,00	0,00	0,00	0,00
SALDO LÍQUIDO DE PASSIVOS DE PPP (III) = (I - II)	0,00	0,00	0,00	0,00
PASSIVOS CONTINGENTES	0,00	0,00	0,00	0,00
Contraprestações Futuras	0,00	0,00	0,00	0,00
Riscos Não Provisionados	0,00	0,00	0,00	0,00
Outros Passivos Contingentes	0,00	0,00	0,00	0,00
ATIVOS CONTINGENTES	0,00	0,00	0,00	0,00
Serviços Futuros	0,00	0,00	0,00	0,00
Outros Ativos Contingentes	0,00	0,00	0,00	0,00

DESPESAS DE PPP	EXERCÍCIO ANTERIOR	EXERCÍCIO CORRENTE (EC)	<EC+1>	<EC+2>	<EC+3>	<EC+4>	<EC+5>	<EC+6>	<EC+7>	<EC+8>	<EC+9>
Do Ente Federado	0,00	0,00	0,00	0,00	0,00	0,00	0,00	0,00	0,00	0,00	0,00
Das Estatais Não-Dependentes	0,00	0,00	0,00	0,00	0,00	0,00	0,00	0,00	0,00	0,00	0,00
TOTAL DAS DESPESAS	0,00	0,00	0,00	0,00	0,00	0,00	0,00	0,00	0,00	0,00	0,00
RECEITA CORRENTE LÍQUIDA (RCL)	0,00	0,00	0,00	0,00	0,00	0,00	0,00	0,00	0,00	0,00	0,00
TOTAL DAS DESPESAS / RCL (%)	0,00	0,00	0,00	0,00	0,00	0,00	0,00	0,00	0,00	0,00	0,00
Nota:											




ROMEU ALDIGUERI DE ARRUDA COELHO  
Prefeito Municipal



MUNICIPIOS CONSULTORIA E CONTAB. S/S  
Contador - CRC CRC/CE: 000325



BENEDITO SERGIO PEREIRA JÚNIOR  
Controlador Geral



ADRIANO FROTA TEIXEIRA  
Secretário de Finanças

GOVERNO MUNICIPAL DE GRANJA  
Relatório Resumido de Execução Orçamentária  
**Demonstrativo Simplificado do Relatório Resumido da Execução Orçamentária**  
Orçamento Fiscal e da Seguridade Social  
Período: Janeiro a Dezembro de 2016/Bimestre: Novembro e Dezembro

RREO - Anexo XIV (LRF, Art. 52, inciso I, alíneas "a" e "b" do inciso II e §1º)

R\$ 1,00

<b>BALANÇO ORÇAMENTÁRIO</b>	No Bimestre		Até o Bimestre	
<b>RECEITAS</b>				
PREVISÃO INICIAL	103.078.147,00		103.078.147,00	
PREVISÃO ATUALIZADA	103.078.147,00		103.078.147,00	
RECEITAS REALIZADAS	29.288.612,03		116.791.986,81	
DÉFICIT ORÇAMENTÁRIO	0,00		0,00	
SALDOS DE EXERCÍCIOS ANTERIORES	0,00		0,00	
<b>DESPESAS</b>				
DOTAÇÃO INICIAL	103.078.147,00		103.078.147,00	
CRÉDITOS ADICIONAIS	0,00		0,00	
DOTAÇÃO ATUALIZADA	111.393.733,00		111.393.733,00	
DESPESA EMPENHADA	15.573.201,40		110.765.936,46	
DESPESA LIQUIDADADA	23.525.222,40		110.440.864,67	
SUPERÁVIT ORÇAMENTÁRIO	6.351.122,14		6.351.122,14	
<b>DESPESA POR FUNÇÃO/SUBFUNÇÃO</b>	No Bimestre		Até o Bimestre	
DESPESAS EMPENHADAS	15.573.201,40		110.765.936,46	
DESPESAS LIQUIDADADAS	23.525.222,40		110.440.864,67	
<b>RECEITA CORRENTE LÍQUIDA - RCL</b>	Até o Bimestre			
RECEITA CORRENTE LÍQUIDA	101.507.230,96			
<b>RECEITAS E DESPESAS DOS REGIMES DE PREVIDÊNCIA</b>	No Bimestre		Até o Bimestre	
<b>Regime Geral de Previdência Social</b>				
RECEITAS PREVIDENCIÁRIAS REALIZADAS GERAL	0,00		0,00	
DESPESAS PREVIDENCIÁRIAS LIQUIDADAS GERAL	0,00		0,00	
RESULTADO PREVIDENCIÁRIO GERAL	0,00		0,00	
<b>Regime Próprio de Previdência dos Servidores</b>				
RECEITAS PREVIDENCIÁRIAS REALIZADAS RPPS	0,00		0,00	
DESPESAS PREVIDENCIÁRIAS LIQUIDADAS RPPS	0,00		0,00	
RESULTADO PREVIDENCIÁRIO RPPS	0,00		0,00	
<b>RESULTADOS NOMINAL E PRIMÁRIO</b>	Meta Fixada no AMF da LDO (a)	Resultado Apurado Até o Bimestre (b)	% em Relação à Meta (b/a)	
RESULTADO NOMINAL	0,00	3.799.857,61	0,00	
RESULTADO PRIMÁRIO	0,00	4.526.194,60	0,00	
<b>RESTOS A PAGAR POR PODER E MINISTÉRIO PÚBLICO</b>	Inscrição	Cancelamento Até o Bimestre	Pagamento Até o Bimestre	Saldo a Pagar
<b>RESTOS A PAGAR PROCESSADOS</b>				
Poder Executivo	8.017.819,96	0,00	7.949.099,94	505.995,31
Poder Legislativo	0,00	0,00	0,00	0,00
<b>RESTOS A PAGAR NÃO PROCESSADOS</b>				
Poder Executivo	3.002.708,51	0,00	1.601.438,06	1.505.857,31
Poder Legislativo	0,00	0,00	0,00	0,00
<b>TOTAL</b>	11.020.528,47	0,00	9.550.538,00	2.011.852,62
<b>DESPESAS COM AÇÕES TÍPICAS DE MDE</b>	Valor Apurado Até o Bimestre	Limites Constitucionais Anuais		
		% Mínimo a Aplicar no Exercício	% Aplicado Até o Bimestre	
Mínimo Anual de <18% / 25%> das Receitas de Impostos em	17.158.330,90	25,00	41,40	
Mínimo Anual de 60% do FUNDEB na Remuneração do	27.577.540,33	60,00	64,64	

GOVERNO MUNICIPAL DE GRANJA  
Relatório Resumido de Execução Orçamentária  
**Demonstrativo Simplificado do Relatório Resumido da Execução Orçamentária**  
Orçamento Fiscal e da Seguridade Social  
Período: Janeiro a Dezembro de 2016/Bimestre: Novembro e Dezembro

RREO - Anexo XIV (LRF, Art. 52, inciso I, alíneas "a" e "b" do inciso II e §1º)

R\$ 1,00

<b>RECEITAS DE OPERAÇÕES DE CRÉDITO E DESPESAS DE CAPITAL</b>	Valor Apurado Até o Bimestre	Saldo Não Realizado
Receitas de Operações de Crédito	0,00	0,00
Despesa de Capital Líquida	19.674.243,34	18.584,15
<b>RECEITA DE ALIENAÇÃO DE ATIVOS E APLICAÇÃO DOS RECURSOS</b>	Valor Apurado Até o Bimestre	Saldo a Realizar
Receita de Capital Resultante da Alienação de Ativos	0,00	0,00
Aplicação dos Recursos da Alienação de Ativos	0,00	0,00
<b>DESPESAS COM AÇÕES E SERVIÇOS PÚBLICOS DE SAÚDE</b>	Valor Apurado Até o Bimestre	Limite Constitucional Anual
		% Mínimo a Aplicar no Exercício
		% Aplicado Até o Bimestre
Despesas Próprias com Ações e Serviços Públicos de Saúde	10.099.315,25	15,00
		24,37



ROMEU ALDIGUERI DE ARRUDA COELHO  
Prefeito Municipal



MUNICIPIOS CONSULTORIA E CONTAB. S/S  
Contador - CRC CRC/CE: 000325



BENEDITO SERGIO PEREIRA JÚNIOR  
Controlador Geral



ADRIANO FROTA TEIXEIRA  
Secretário de Finanças