

PROPOSTA DE PREÇOS

PREFEITURA MUNICIPAL DE GRANJA/CE
PREGÃO ELETRÔNICO Nº 18/2024

Dados da Empresa:

MARCOPOLO S/A
RUA IRMÃO GILDO SCHIAVO, 110
CAXIAS DO SUL / RS
CEP 95058-510
CNPJ 88.611.835/0018-77 INSCRIÇÃO ESTADUAL 029/0687667 INSCRIÇÃO MUNICIPAL 208757
FONE/FAX (54) 2101 4125
Optante pelo simples? NÃO (X)
Contato: Catia Bastian da Costa
E-MAIL: catia.costa@volare.com.br
Dados bancários: Banco do Brasil Conta 5897-1 Agência 2659-X

OBJETO: AQUISIÇÃO DE 01 (UM) VEICULO OKM TIPO MICRO ONIBUS PARA REALIZAR TRANSPORTE DE PACIENTES, DE RESPONSABILIDADE DA SECRETARIA DE SAÚDE DO MUNICÍPIO DE GRANJA/CE., conforme condições e exigências estabelecidas neste instrumento.

Item	Especificação	Und	Qtd	Marca/ modelo	Valor Inicial	Valor Total
01	Veiculo tipo ônibus / micro ônibus, Padrão Executivo na cor Branco; Capacidade mínima para 33 lugares incluindo motorista e auxiliar; O Km; modelo 2024 ou superior; Motor movido a óleo diesel Turbo com potência mínima de 170 Cvs que atenda as normas CONAMA EURO 6 antipoluição vigentes no país: Tanque de combustível com capacidade mínima para 150 litros de óleo diesel; Cambio com no mínimo 6 marchas a frente e uma a ré; PBT (Peso Bruto Total) mínimo de 9.100 kg; Direção hidráulica, elétrica ou eletro-hidráulica; Sistema elétrico de 24 volts: Tacografo digital equipado de fábrica; Freios dianteiros e traseiros a disco ou a tambor acionados com auxiliar a ar com reservatório e ABS; Pneus e rodas com medidas mínimas 215/75R	Un	01	Marcopolo/ Volare V9L Executivo (Attack 9)	R\$ 650.000,00 (Seiscentos e Cinquenta Mil Reais)	R\$ 650.000,00 (Seiscentos e Cinquenta Mil Reais)

Marcopolo S.A.
www.marcopolo.com.br

SIDNEI
VARGAS DA
SILVA:3774027
0059

Assinado de forma
digital por SIDNEI
VARGAS DA
SILVA:37740270059
Data: 2024.08.13
09:46:12 -03'00'





17,5"e 6,00x17,5" respectivamente ou superior; Rodado traseiro duplo; Entrada de ar com saída de emergência no teto; Saída de emergência nas laterais; Porta de acesso tipo pantográfica: Tampa traseira com porta malas ampliado, vidros móveis com guarnição.					
-----------------------------------------------------------------------------------------------------------------------------------------------------------------------------------------------------------------------------------------------------------------	--	--	--	--	--

Condições Comerciais:

Item 01

Quantidade: 01 (uma) unidade

Valor Unitário: R\$ 650.000,00 (Seiscentos e Cinquenta Mil Reais)

Valor Total do Item: R\$ 650.000,00 (Seiscentos e Cinquenta Mil Reais)

A Empresa Marcopolo S/A DECLARA que:

Estão inclusas no valor cotado todas as despesas com mão de obra e, bem como, todos os tributos e encargos fiscais, sociais, trabalhistas, previdenciários e comerciais e, ainda, os gastos com transporte e acondicionamento dos produtos em embalagens adequadas.

- 1- Que estamos de acordo com todas as normas deste edital e seus anexos.

Validade da proposta: 60 (sessenta) dias a partir de sua apresentação.

Prazo de entrega: de **90 (noventa)** dias, a contar do recebimento da ordem de fornecimento.

DADOS DA PESSOA COMPETENTE PARA ASSINAR O CONTRATO: Sidnei Vargas da Silva, portador da Carteira de Identidade nº 6038061328 SSP/RS, inscrito no CPF nº 377.402.700-59, brasileiro, casado, Administrador de Empresas.

Prazo de garantia do objeto: de 12 (doze meses) sem limite de quilometragem.

Caxias do Sul, 13 de junho de 2024.

SIDNEI VARGAS DA SILVA:37740270059
Assinado de forma digital por SIDNEI VARGAS DA SILVA:37740270059
Dados: 2024.06.13 09:46:51 -03'00'

Sidnei Vargas da Silva
Gerente Comercial
RG 6038061328
CPF 377.402.700-59

Marcopolo S.A.
www.marcopolo.com.br

88.611.835/0018-77
029/0687667
MARCOPOLO S/A
Rua Irmão Gildo Schiavo, 110
São Cristóvão - CEP 95058-510
CAXIAS DO SUL-RS



NEW AT-TACK

Volare 

DE GRUYTER
146
*

8

NEW ATTACK

MODERNO, ROBUSTO, NO RITMO DO SEU MUNDO.

O Attack, líder de vendas da marca Volare, está de cara nova. Todas as características do New Attack foram projetadas a partir de uma pesquisa aprofundada sobre as necessidades e expectativas do mercado. O resultado é um veículo ainda mais moderno, com um novo design, conjunto óptico, painel interno e nova opção de altura de saia. Tudo isso sem perder a robustez característica do modelo.



NOVO DESIGN

Frente, lateral e traseira com linhas mais leves e modernas, com a durabilidade e a robustez que você já conhece.

OPAL DE GRAMMA
CÃO -


8



//////////

CONJUNTO ÓPTICO

Novas máscaras de faróis, piscas em LED com DRL e luz de neblina, que proporcionam mais visibilidade e durabilidade.



//////////

PAINEL INTERNO

Agora com conceito automotivo e materiais que trazem mais resistência e conforto no uso diário.



//////////

NOVA ALTURA DE SAIA


Além das versões Rural e Standard, oferece a nova opção de saia City, adequada à aplicação do dia a dia, trazendo mais acessibilidade e segurança no embarque.

DE GRAN
148
150



ATTACK 8 ATTACK 9

A linha Attack se destaca por simplificar com inteligência a tarefa de transportar pessoas, oferecendo alta durabilidade e excelente relação custo-benefício. Com capacidade de personalização, acessibilidade e ótimo desempenho, os veículos Attack 8 e Attack 9 estão presentes nos segmentos Fretamento, Turismo, Urbano, Escolar e Rural.




8



ATTACK 8 RURAL 4X2

O Attack 8 Rural foi desenvolvido especialmente para o transporte em regiões agrícolas e rurais. Apresenta saia elevada com bloqueio de diferencial, que facilita a transposição de obstáculos e dá ao veículo a estabilidade e a robustez necessárias para o trânsito em terrenos não pavimentados, com a mesma facilidade de um Off-Road.




8



// URBANO

Garantia de baixo custo de manutenção, robustez e otimização de espaços para maior capacidade de passageiros. O modelo ideal para o transporte nas grandes e pequenas cidades

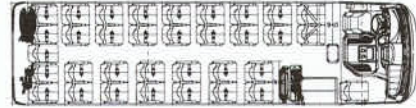


Capacidade de até 26 passageiros + motorista*



// FRETAMENTO

O veículo proporciona segurança e alto desempenho, gerando mais economia e rentabilidade para a rotina nas cidades.

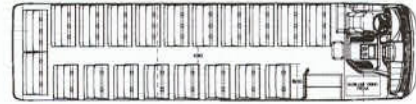


Capacidade de até 33 passageiros + auxiliar + motorista*



// ESCOLAR

O modelo escolar é robusto, proporciona segurança, alto desempenho e está totalmente adequado às normas de acessibilidade.

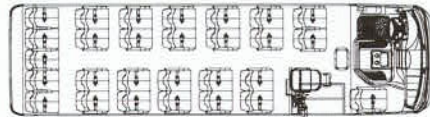


Capacidade de até 52 passageiros + auxiliar + motorista*



// TURISMO

Com poltronas confortáveis ao bem-estar térmico, contam com amplos espaços internos e oferecem opcionais de decoração exclusiva, proporcionando diferenciação para o seu negócio.

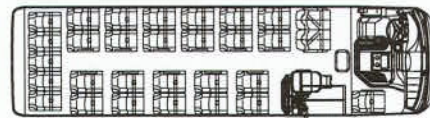


Capacidade de até 31 passageiros + auxiliar + motorista*



// RURAL

Com saia mais alta e robustez incomparável, o modelo rural é ideal para o trânsito em terrenos não pavimentados e íngremes, mantendo o melhor desempenho.



Capacidade de até 30 passageiros + auxiliar + motorista*



ACESSIBILIDADE

Nossos veículos atendem às normas vigentes de fabricação e permitem o embarque e o desembarque de passageiros com mobilidade reduzida com mais facilidade e tranquilidade.

Consulte dispositivo de acessibilidade disponível.



DTA - Dispositivo de Transposição Acessível



DPM - Dispositivo de Poltrona Móvel



PEV - Plataforma Elevatória Veicular**

*Informações sobre plantas e capacidade de passageiros em uma de nossas concessionárias. **A instalação necessita seguir em função do coligatório local, normas específicas, opcionais e tipo de pavimento.

Handwritten signature or mark.



MOTOR	ATTACK 8 e ATTACK 8 RURAL 4X2	ATTACK 9
MOTOR	Cummins	Cummins / Isd
MODELO	5.23	38 / CM 334 LA
NÚMERO DE CILINDROS	4 em linha	4 em linha
CILINDRADAS	3.760 cm³	3.760 / 4.000 cm³
POTÊNCIA	96 cv (70 kW) a 2500 RPM*	79 kW (107 cv) a 2500 RPM / 103 kW (139 cv) a 2500 RPM
TORQUE	340 Nm / 100 a 1200 RPM	400 Nm / 1100 a 1500 RPM / 530 Nm de 1700 a 2100 RPM**
SISTEMA DE TRABALHO	4 tempos	4 tempos
CÂMBIO		
MODELO	SAION ESPO 6-36A	DATON ESPO 6-36A / BATOR ESPO 6208
NÚMERO DE MARCHAS	6 à frente e 1 à ré	6 à frente e 1 à ré
ACIONAMENTO	Por meio do câmbio, sem necessidade de transmissão	Por meio do câmbio, com eixo de transmissão
SISTEMA DE EMBREAGEM		
TIPO	Multidisco a seco	Y-spondon a seco
TIPO DE ACIONAMENTO	4x4 manual	Manual
FREIOS		
FREIO DE SERVIÇO	Tambor	Tambor
REGULADOR AUTOMÁTICO DE LONAS DE FREIO	Sim	Sim
FREIO MOTOR	Sim	Sim
FREIO DE ESTACIONAMENTO	Sim	Sim
SISTEMA AUXILIAR		
ABS	Sim	Sim
EBD	Sim	Sim
ATC/ASR	Sim	Sim
EIXO		
EIXO DIANTEIRO	DANA 33T	DANA 30T / 30 VI / 300 313D
EIXO TRASEIRO	4651-DANA 40R4** (4.0) DANA 200 com bloqueio na Versão Rural	4301 / 40R4D8 (3.70) / 4.301 - MR 4325-4 (4.5) 171
DIREÇÃO		
DIREÇÃO HIDRÁULICA	Sim	Sim
SUSPENSÃO		
SUSPENSÃO DIANTEIRA	Folgas de molas semi-elásticas	Folgas de molas paraf. 4-las
SUSPENSÃO TRASEIRA	Folgas de molas semi-elásticas	Folgas de molas semi-elásticas / Folgas de molas parabólicas
AMORTECEDORES	Sim	Sim
BARRA ESTABILIZADORA	Sim	Sim
SISTEMA ELÉTRICO		
SISTEMA (Bateria)	24V	24V
TENSÃO/CORRENTE (Bateria)	12V / 102Ah (302 VA)	12V / 100 Ah (300 VA)
TENSÃO/CORRENTE (Alternador)	28V/50A	28V/50A
CAPACIDADE (L)		
TANQUE COMBUSTÍVEL	80 *** / 160	180
RESERVATÓRIO DE UREIA	75	75
RODAS E PNEUS		
RODAS	6.2 x 17.5"	6.2 x 17.5"
DIMENSÃO DOS PNEUS	215/75R-17.5"	215/75R-17.5"
PESOS E CAPACIDADES (KG)		
PESO BRUTO TOTAL	8.700	8.200 / 8.400
EIXO DIANTEIRO	3.700	3.500
EIXO TRASEIRO	5.000	4.700 / 4.900
CAPACIDADE MÁXIMA DE TRACÇÃO	8.700	8.700 / 8.400
DIMENSÃO DO VEÍCULO (MM)		
DISTÂNCIA ENTRE-EIXOS	máx. 3.800mm	máx. 4.500mm
COMPRIMENTO TOTAL	máx. 8.100mm**	máx. 8.470mm**
LARGURA INTERNA/EXTERNA	2.150mm / 2.200mm	2.250mm / 2.300mm
ALTURA EXT. SEM A/C COND. DE TETO	2.300mm***	2.320mm***
ALTURA EXT. COM A/C COND. DE TETO	2.370mm***	2.390mm***
ALTURA INTERNA	1.000mm	1.000mm

* Conforme ISO 1585 - ** Inclui o peso em função da configuração. ** Conforme ISO 1585 - ** Inclui o peso em função da configuração. *** Capacidade máxima de carga do veículo. **** 80 litros para o armazenamento de 1 litro de óleo.

8

CITURA MUNICIPAL DE GRAMA
193
x
BATAUCA

IMAGENS MERAMENTE ILUSTRATIVAS

Trânsito seguro: ou seja a diferença.

ATUALIZADO EM: JANEIRO/2023



ACESSE O QR CODE E
SAIBA MAIS SOBRE O
NEW ATTACK

NEW ATTACK



f @ m+ /ONIBUSVOLARE
WWW.VOLARE.COM.BR

ENCONTRE A CONCESSIONÁRIA MAIS PRÓXIMA ACESSANDO O NOSSO SITE

SAC
0800 7070078
contato@volare.com.br

**ASSISTÊNCIA
DE GUINCHO 24H**
0800 701 5420

REVISÃO
As revisões serão
feitas na rede.
2 ANOS
Verificar itens de garantia com a concessionária.

8